



Hazır Giyim ve Konfeksiyon Sektörü Güncel Durum
Temmuz 2024

İçindekiler

Sektör ile İlişkili Temel Göstergeler

3-6

Türk Hazır Giyim ve Konfeksiyon İhracatında Güncel Durum

7-20

Dünya Hazır Giyim ve Konfeksiyon Sektöründe Türkiye'nin Konumu

21-25



Turkish
Apparel

Sektör ile İlişkili Temel Göstergeler



Temel Göstergeler

TÜİK / Yıllık Bazda Üretim*:

- Hazır giyim sektöründe %16,8 oranında düşüş
- İmalat sanayiinde %1,5 oranında artış
- Tekstil sektöründe %2,9 oranında düşüş

İSO PMI**:

- PMI Türkiye (İmalat Satın Alma Yöneticileri Endeksi) 47,9 olarak gerçekleşti.
- Giyim ve Deri Ürünleri PMI 48,2 olarak, Tekstil ürünleri 44,1 olarak gerçekleşti

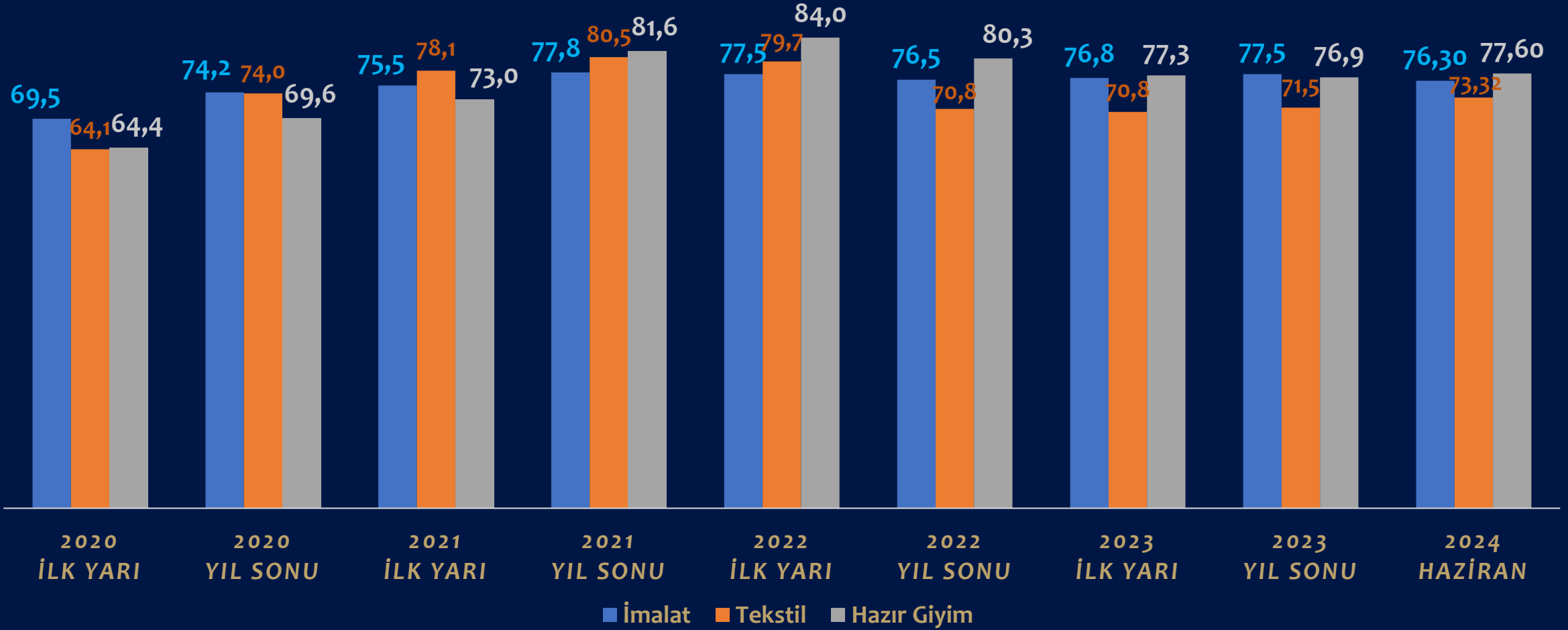
Tüketici/Yurt İçi Üretici Fiyat Endeksleri**:

- TÜFE: yıllık %71,60 aylık %1,64 arttı.
- Yİ-ÜFE: yıllık %50,09 aylık %1,38 arttı.

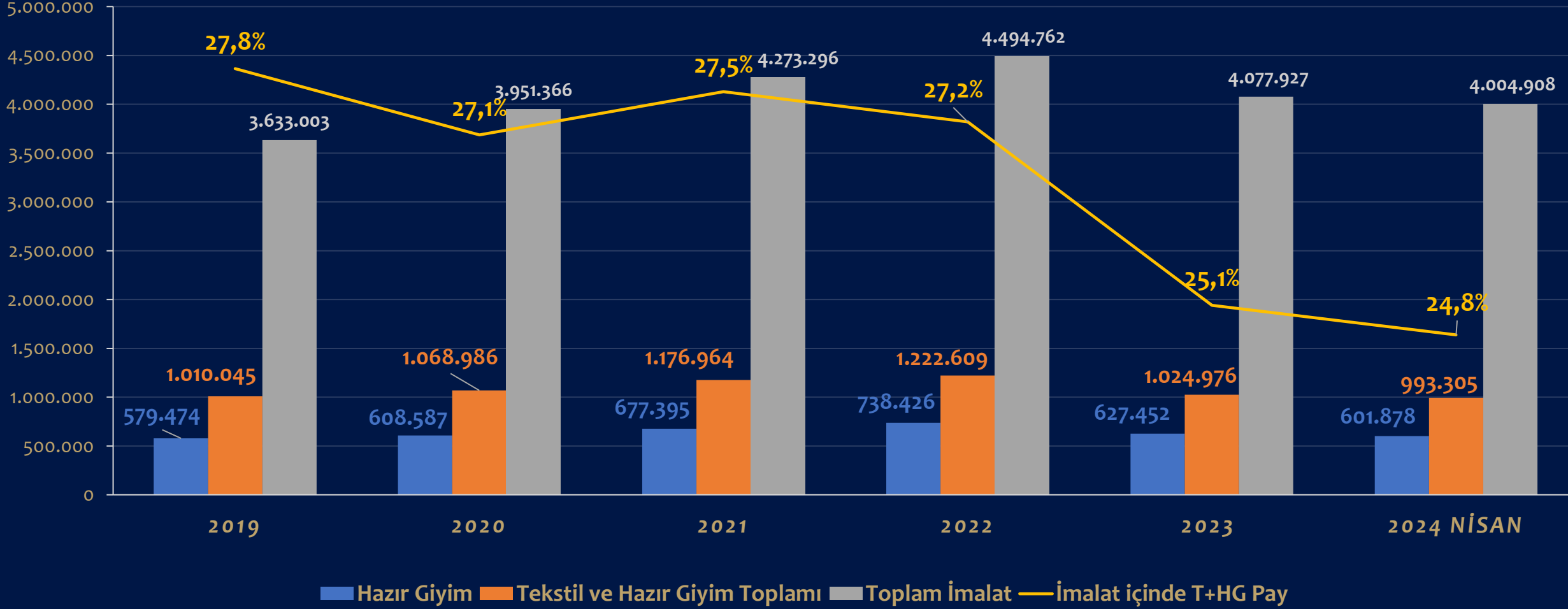
* Nisan 2024

** Haziran 2024

Kapasite Kullanım Oranları



İstihdam Verileri

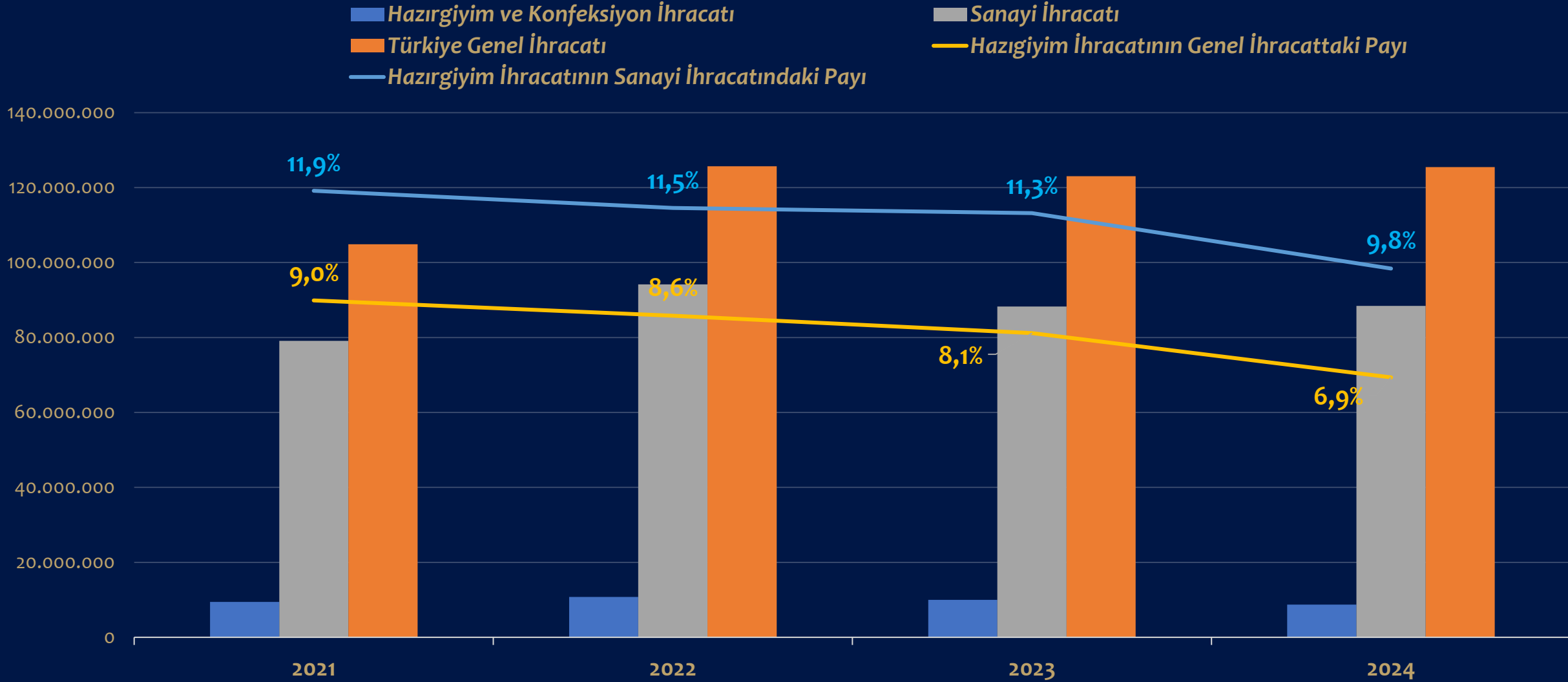


Bir önceki aya kıyasla: Hazır giyimde istihdam 7.870 kişi azalışla 601.878; Tekstil ile birlikte 10.214 kişi azalışla 993.305 kişi
Bir önceki yıla kıyasla: Hazır giyimde 71.978 kişi düşüş, Tekstil ile birlikte 80.760 kişi düşüş

Türk Hazır Giyim ve Konfeksiyon İhracatında Güncel Durum



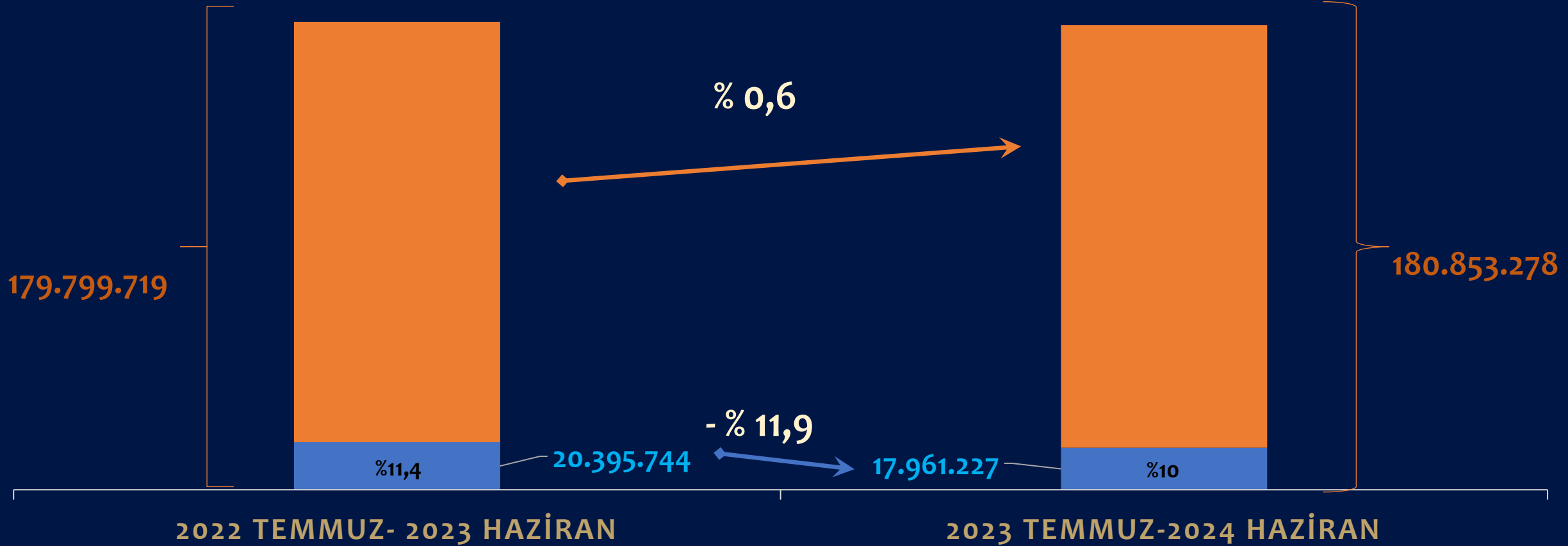
Sektörün Genel İhracat Performansına Göre Seyri



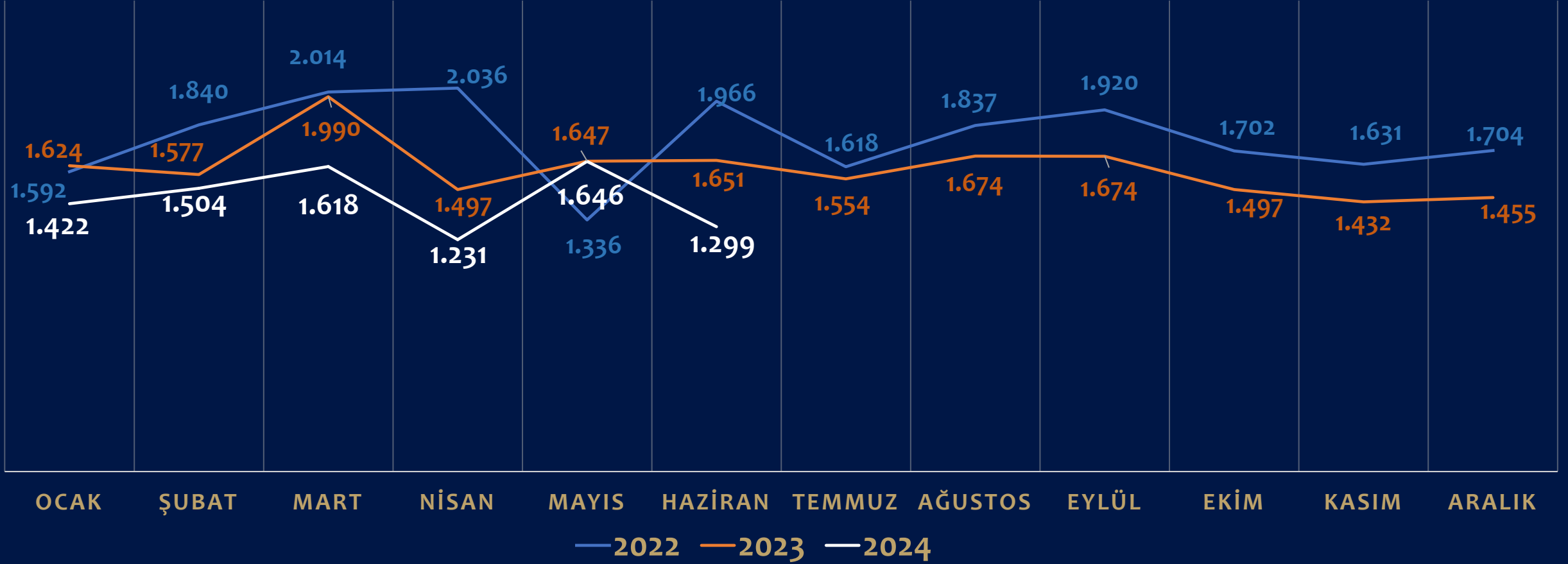
Hazırgiyim ve konfeksiyon sektörü bu dönemde genel ihracat içinde %14,1'lik paya sahip olan otomotiv endüstrisi ve %12,6'lık paya sahip olan kimyevi maddeler sektörü ardından üçüncü sektör konumunu korumuştur.

Son 12 Aylık Durum

■ Sanayi ■ Hazır Giyim ve Konfeksiyon



Aylar İtibarıyla Hazır Giyim ve Konfeksiyon İhracatı

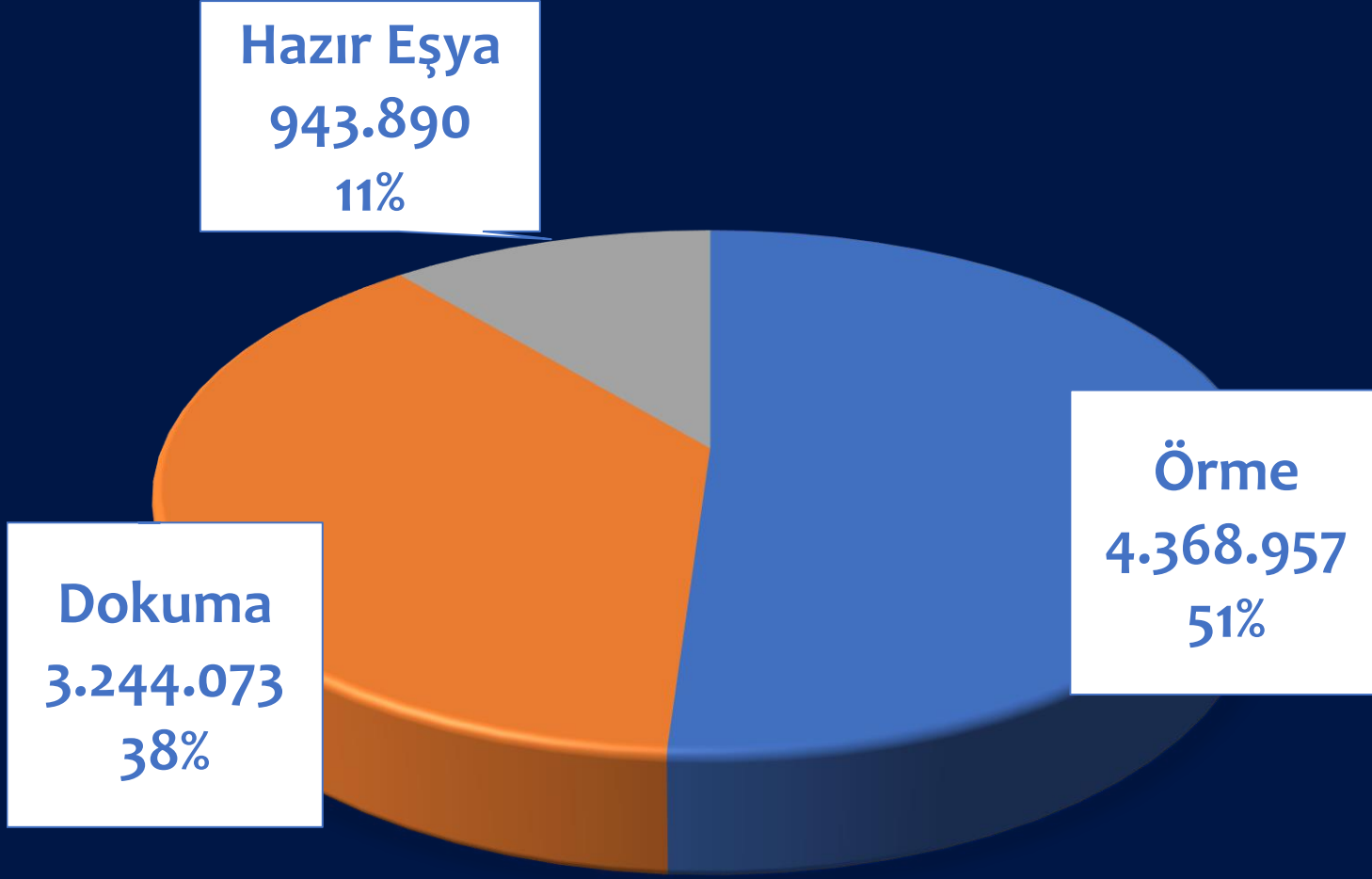


2022 Ocak-Haziran: 10.783

2023 Ocak-Haziran : 9.985

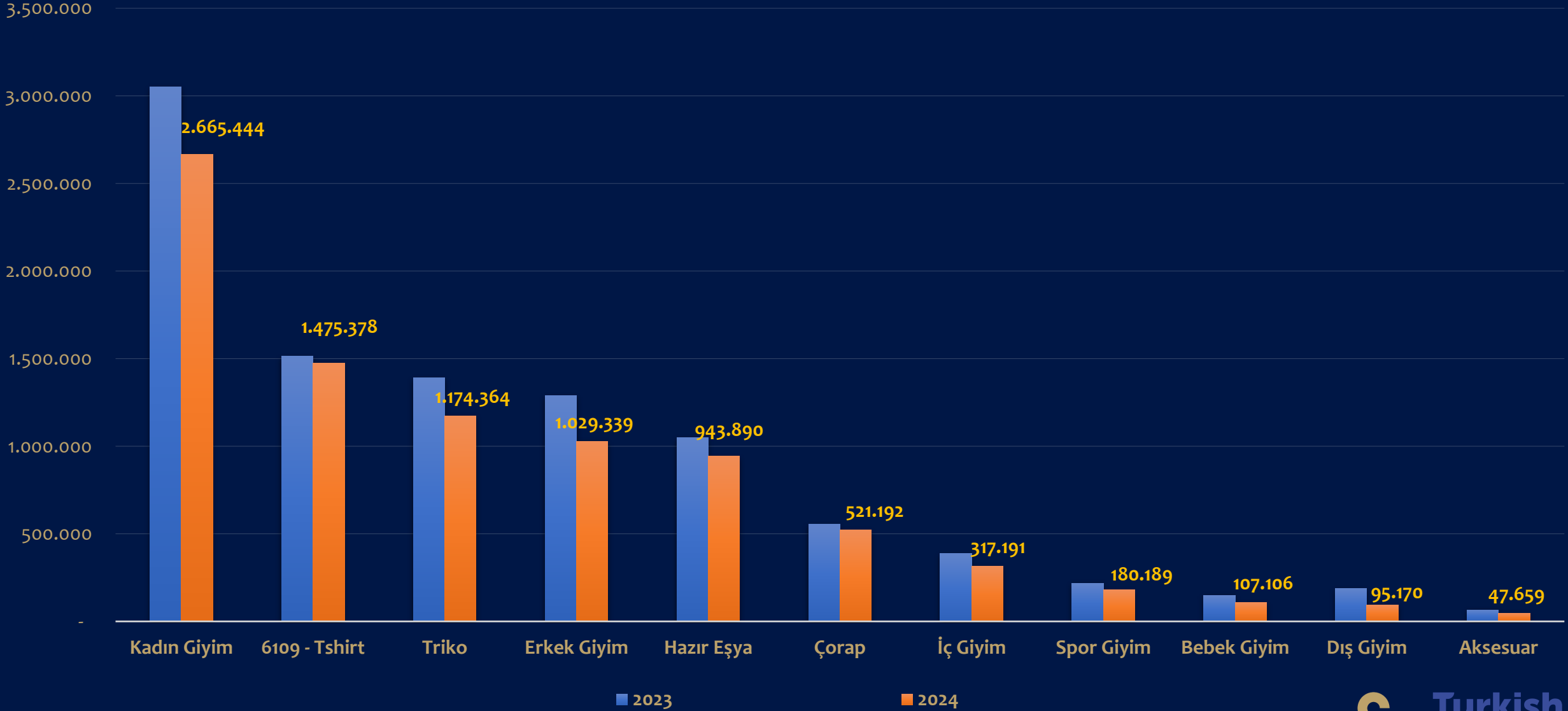
2024 Ocak-Haziran : 8.703 (2023'e göre %12,8 düşüş)

Temel Ürün Grupları Bazında İhracatımız



2024 yılı Ocak-Haziran döneminde en fazla ihracat örme (Fasıl 61) ürün grubunda gerçekleşmiştir.

Ürün Grupları Bazında İhracat



En Fazla İhracat Yapılan Ülkeler

	2024 Ocak-Haziran Dönemi	Değer 1000\$	2023'e göre Değer Değişim %
1	Almanya	1.392.694	-13,1
2	Hollanda	1.054.720	23,2
3	İspanya	908.292	-27,2
4	İngiltere	705.550	-8,8
5	Fransa	461.143	-18,8
6	ABD	390.297	-9,3
7	Polonya	314.961	46,6
8	İtalya	303.809	-17,8
9	Irak	261.902	7,7

En Fazla İhracat Yapılan Ülke Grupları

Ocak-Haziran 2024 Dönemi		Değer 1000\$	2023'e göre Değer Değişim %
1	Avrupa Birliği	5.405.222	-8,9
2	Diğer Avrupa Ülkeleri	809.039	-7,6
3	Orta Doğu Ülkeleri	670.240	-21,5
4	Eski Doğu Bloku	545.154,94	-32,0
5	Amerika Ülkeleri	459.875,54	-10,1
6	Türk Cumhuriyetleri	383.262,35	-8,8
7	Afrika Ülkeleri	286.828,21	-31,1
8	Asya Ve Okyanusya	118.991,29	-12,0
9	Serbest Bölgeler	27.626,10	-38,3

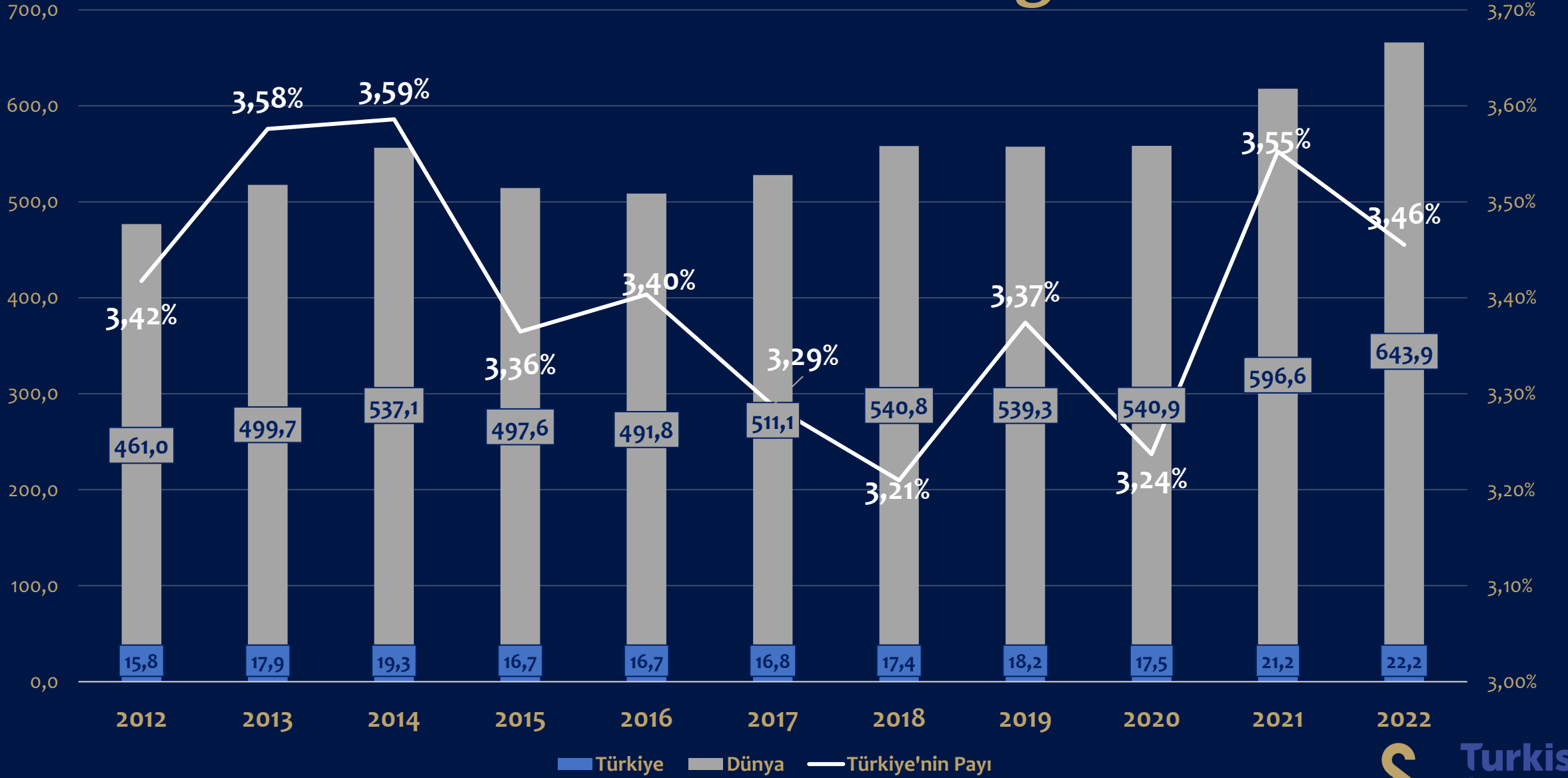
Hazır Giyim Pazarlarında Türkiye'nin Yeri

	İthalatta Dünya Sıralaması 2023 \$	Türkiye'nin Pazarda Sıralaması 2022 \$	Türkiye'nin Pazarda Sıralaması 2023 \$	Türkiye'nin Pazar Payı %
1 Almanya	2.	3.	3.	11,5%
2 İspanya	6.	3.	3.	10,8%
3 İngiltere	5.	3.	3.	8,0%
4 Hollanda	8.	4.	3.	7,9%
5 Fransa	3.	4.	4.	6,7%
6 ABD	1.	17.	16.	1,3%
7 İtalya	7.	7.	9.	3,8%
8 Irak	46.	2.	2.	30,3%
9 İsrail	36.	3.	2.	11,5%
10 Danimarka	21.	4.	4.	6,6%

**Dünya Hazır Giyim ve
Konfeksiyon Sektöründe
Türkiye'nin Konumu**



Sektörün Dünü Bugünü

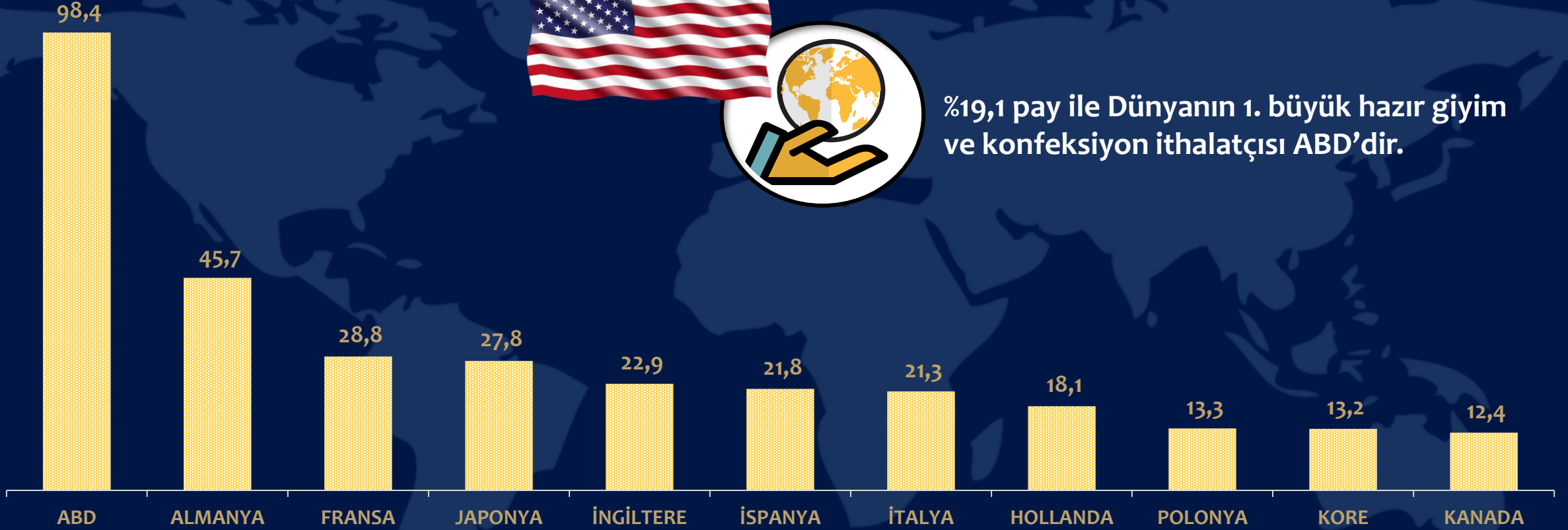


Kaynak: TradeMap 2022, Birim: Milyar ₺

Hazır Giyim Sektörü Global İthalatçıları



%19,1 pay ile Dünyanın 1. büyük hazır giyim ve konfeksiyon ithalatçısı ABD'dir.



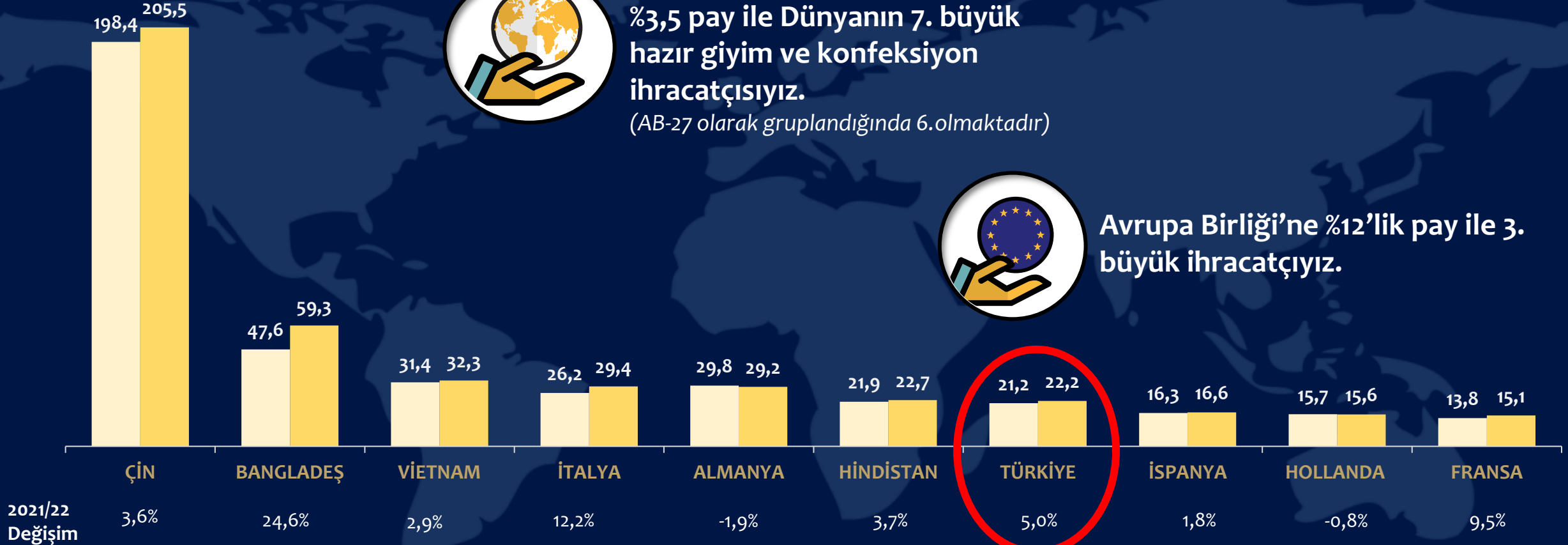
Hazır Giyim Sektörü Global İhracatçıları



%3,5 pay ile Dünyanın 7. büyük hazır giyim ve konfeksiyon ihracatçısıyız.
(AB-27 olarak gruplandırıldığında 6. olmaktadır)



Avrupa Birliği'ne %12'lik pay ile 3. büyük ihracatçısıyız.



2021/22
Değişim

AB Pazarı İhracatçıları

Ocak-Mart 2024 Dönemi	Değer 1000€	Miktar Ton	Birim Fiyat €/kg	2023'e göre Değer Değişim %	2023'e göre Miktar Değişim %
AB-27 Extra	21.855.143	1.439.309	15,2	-12,8	-2,1
1 Çin	5.926.996	455.633	13,0	-8,2	11,5
2 Bangladeş	4.343.778	306.632	14,2	-19,8	-7,6
3 Türkiye	2.541.509	124.709	20,4	-14,1	-9,4
4 Hindistan	1.265.504	110.633	11,4	-20,7	-13,9
5 Pakistan	1.178.947	135.875	8,7	-12,1	-0,3
6 Vietnam	946.468	46.559	20,3	-12,9	0,1
7 Kamboçya	807.914	41.670	19,4	1,4	14,7
8 Tunus	657.293	22.621	29,1	-11,0	-11,8
9 Fas	608.973	22.858	26,6	-4,1	-5,4
10 Myanmar	493.339	29.120	16,9	-21,5	-11,5

AB Pazarında Türkiye'nin Durumu



2024 yılı Ocak-Mart döneminde, AB'nin Türkiye'den hazır giyim ve konfeksiyon ithalatı 2,6 milyar euro seviyesinde gerçekleşmiş olup, bu dönemde hazır giyim ve konfeksiyon ithalatı birim fiyatı kg başına 20,4 euro olmuştur.



Hazırlayan: İHKİB Ar-Ge Şubesi

ihkibarge@itkib.org.tr

04.07.2024