



Hazır Giyim ve Konfeksiyon Sektörü Güncel Durum
Haziran 2024

İçindekiler

Sektör ile İlişkili Temel Göstergeler

3-6

Türk Hazır Giyim ve Konfeksiyon İhracatında Güncel Durum

7-20

Dünya Hazır Giyim ve Konfeksiyon Sektöründe Türkiye'nin Konumu

21-25

Sektör ile İlişkili Temel Göstergeler



Temel Göstergeler

TÜİK / Yıllık Bazda Üretim*:

- Hazır giyim sektöründe %10,6 oranında düşüş
- İmalat sanayiinde %4 oranında artış
- Tekstil sektöründe %0,03 oranında düşüş

İSO PMI**:

- PMI Türkiye (İmalat Satın Alma Yöneticileri Endeksi) 48,4 olarak gerçekleşti.
- Giyim ve Deri Ürünleri PMI 52,4 olarak, Tekstil ürünleri 47,0 olarak gerçekleşti

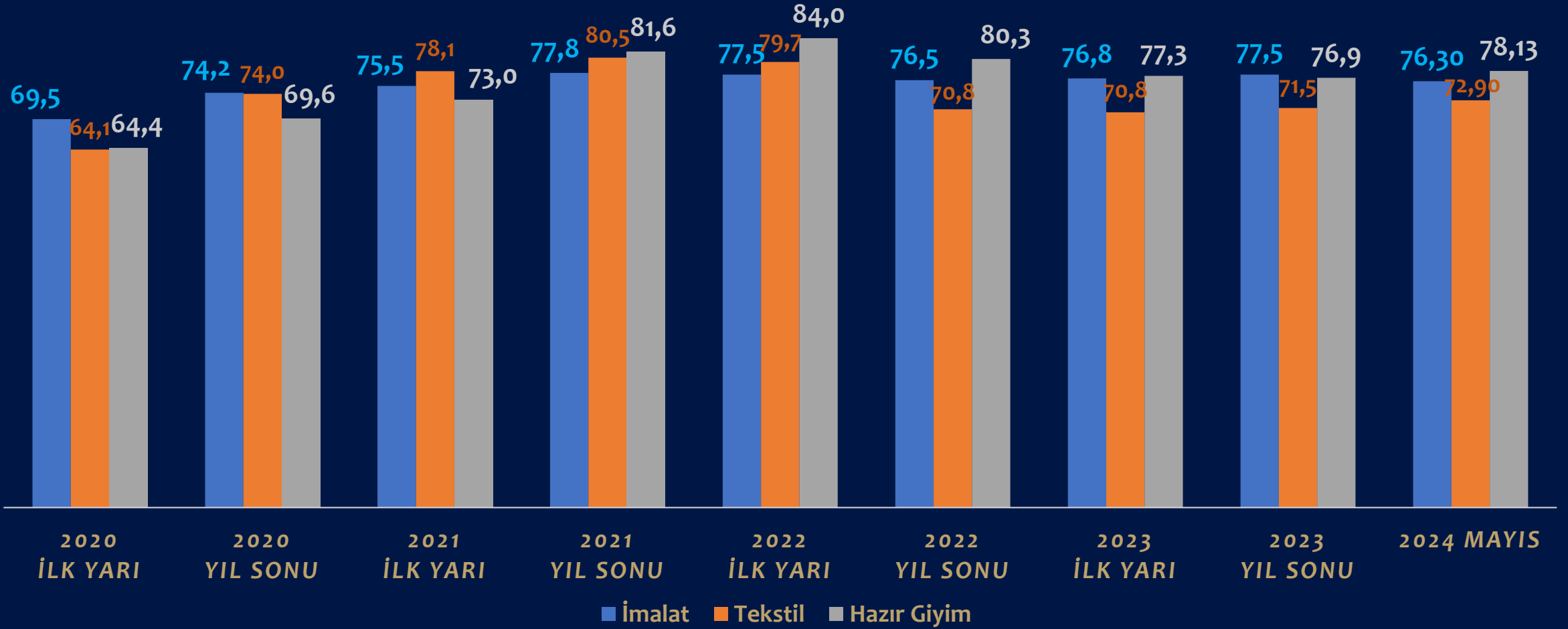
Tüketici/Yurt İçi Üretici Fiyat Endeksleri**:

- TÜFE: yıllık %75,45 aylık %3,37 arttı.
- Yİ-ÜFE: yıllık %57,68 aylık %1,96 arttı.

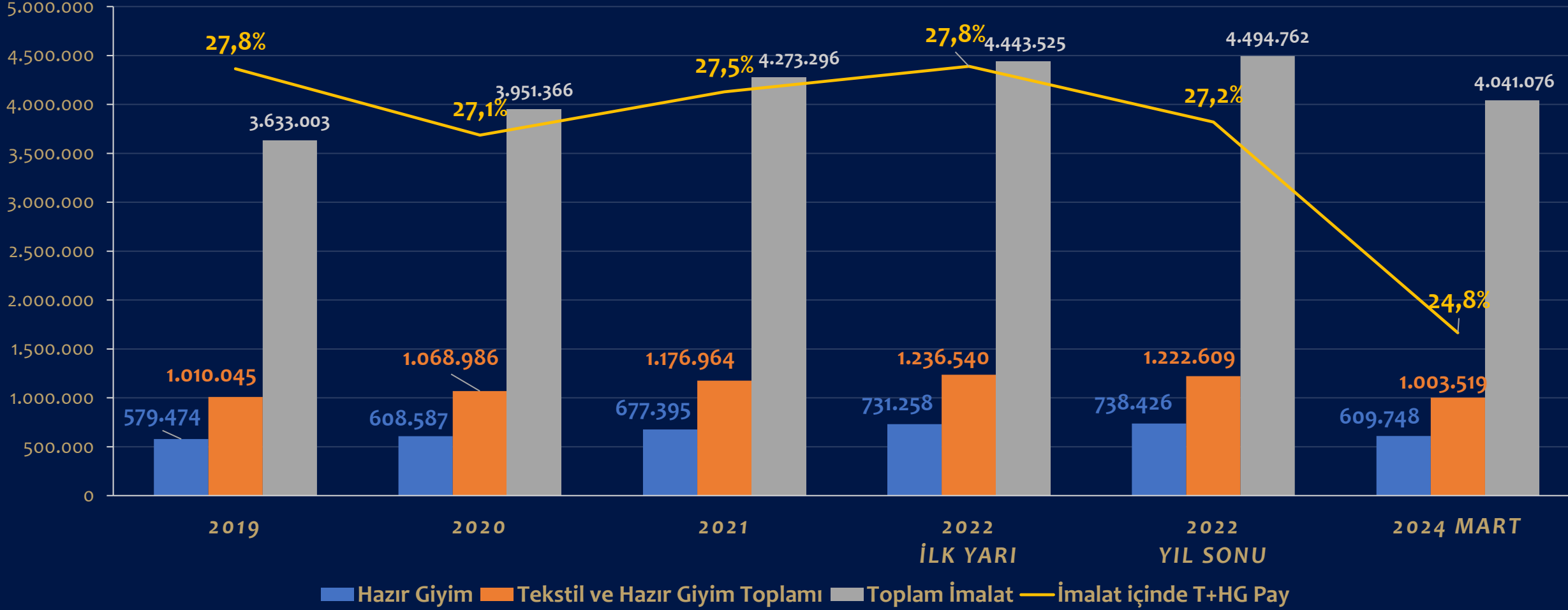
* Mart 2024

** Mayıs 2024

Kapasite Kullanım Oranları



İstihdam Verileri

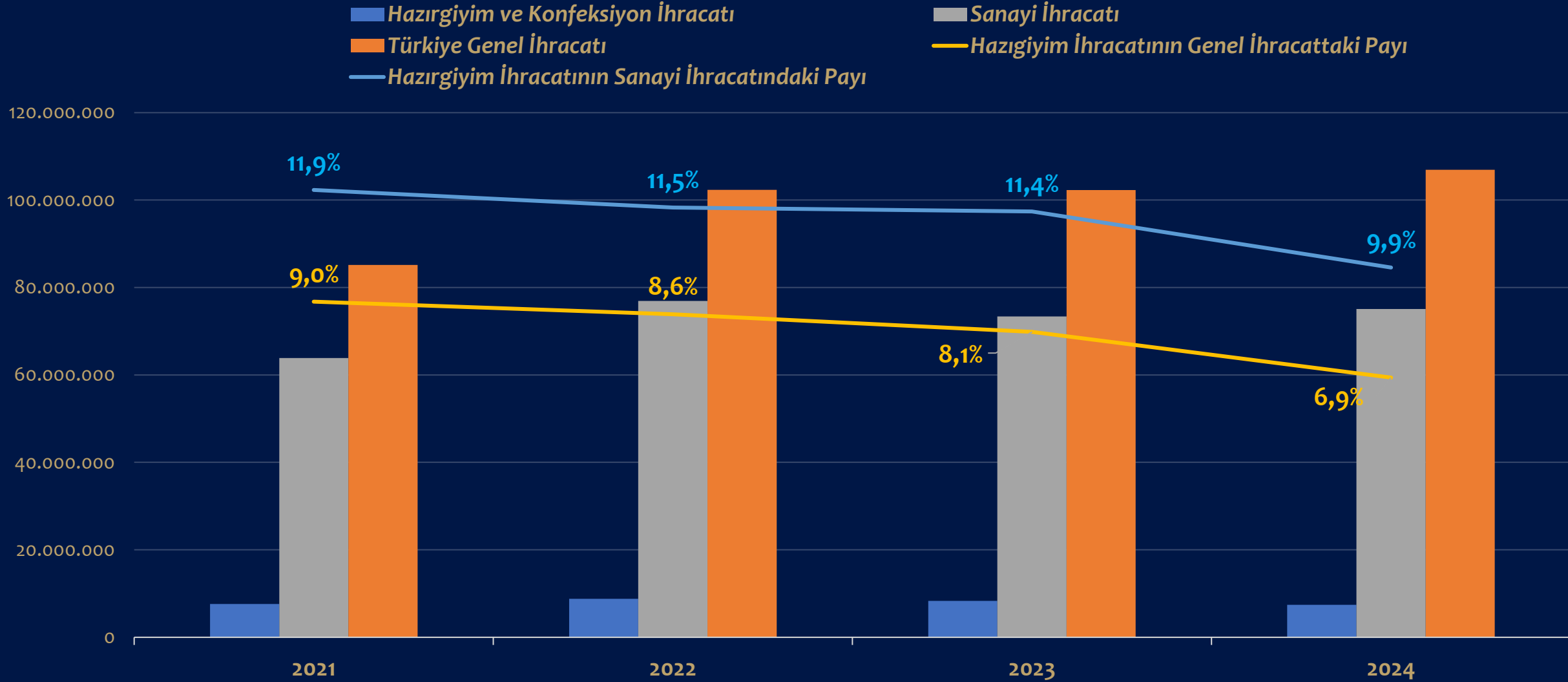


Bir önceki aya kıyasla: Hazır giyimde istihdam 6.117 kişi azalışla 609.748; Tekstil ile birlikte 11.107 kişi artışla 1 milyon 3 bin kişi
Bir önceki yıla kıyasla: Hazır giyimde 102.719 kişi düşüş, Tekstil ile birlikte 146 bin 24 kişi düşüş

Türk Hazır Giyim ve Konfeksiyon İhracatında Güncel Durum



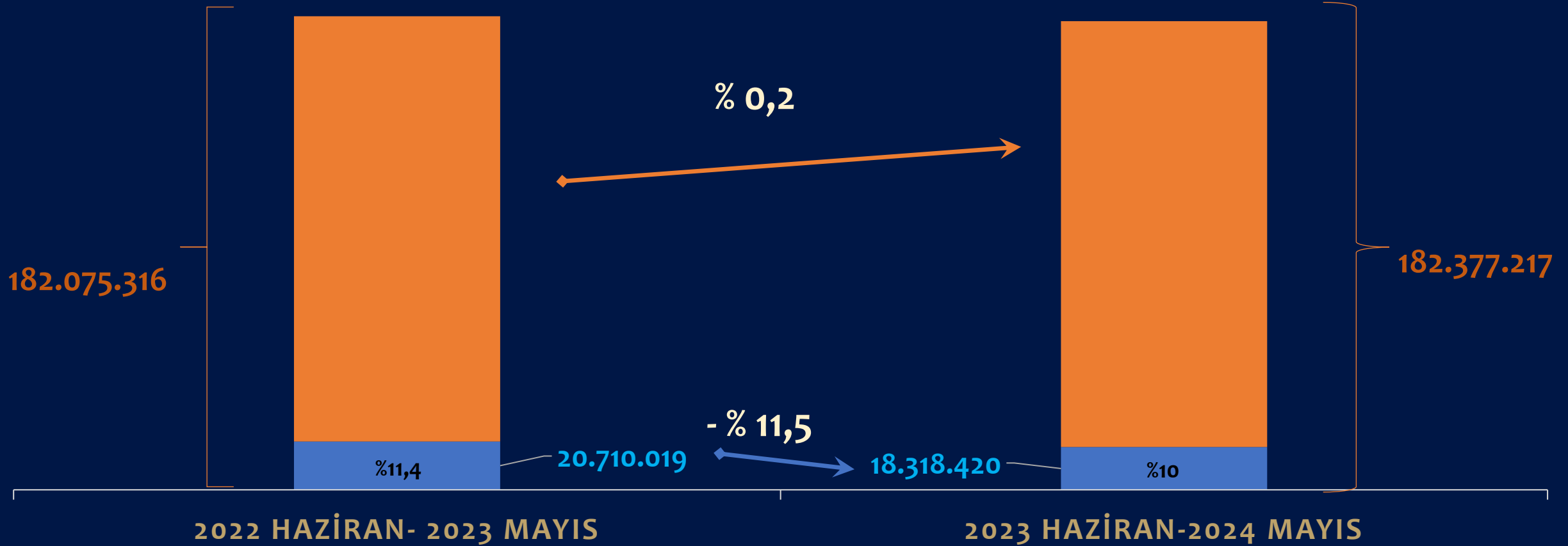
Sektörün Genel İhracat Performansına Göre Seyri



Hazırgiyim ve konfeksiyon sektörü bu dönemde genel ihracat içinde %14,1'lik paya sahip olan otomotiv endüstrisi ve %12,7'lik paya sahip olan kimyevi maddeler sektörü ardından üçüncü sektör konumunu korumuştur.

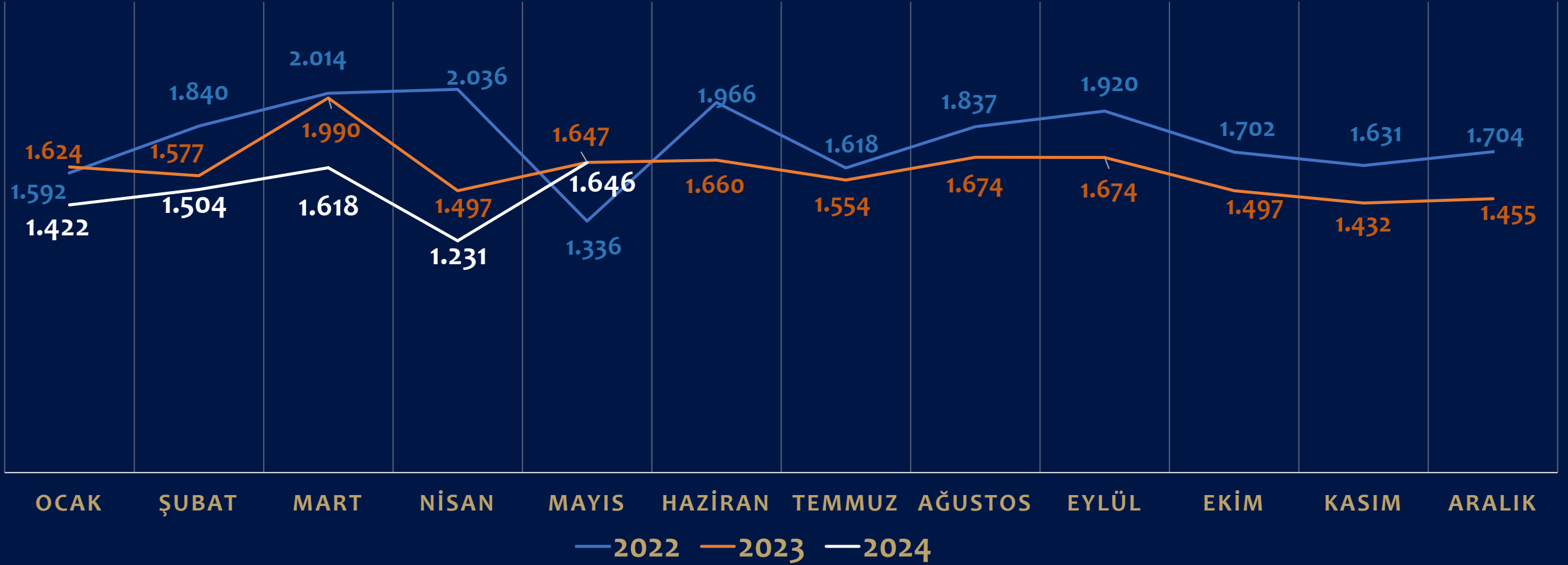
Son 12 Aylık Durum

■ Sanayi ■ Hazır Giyim ve Konfeksiyon



Kaynak: İhracatçı Birlikleri Kayıt Sistemi, Birim: 1000\$

Aylar İtibarıyla Hazır Giyim ve Konfeksiyon İhracatı

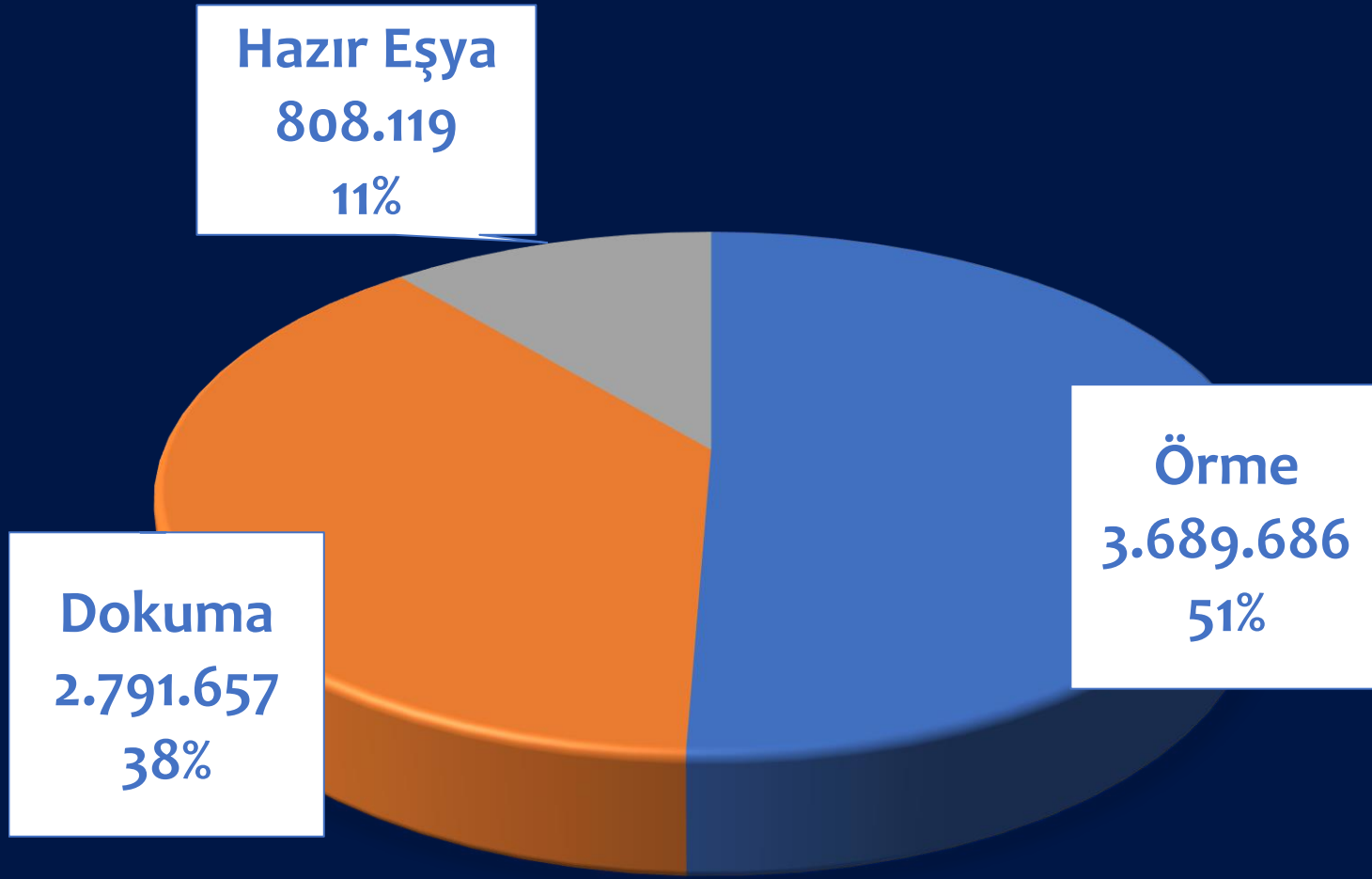


2022 Ocak-Mayıs: 8.818

2023 Ocak-Mayıs: 8.334

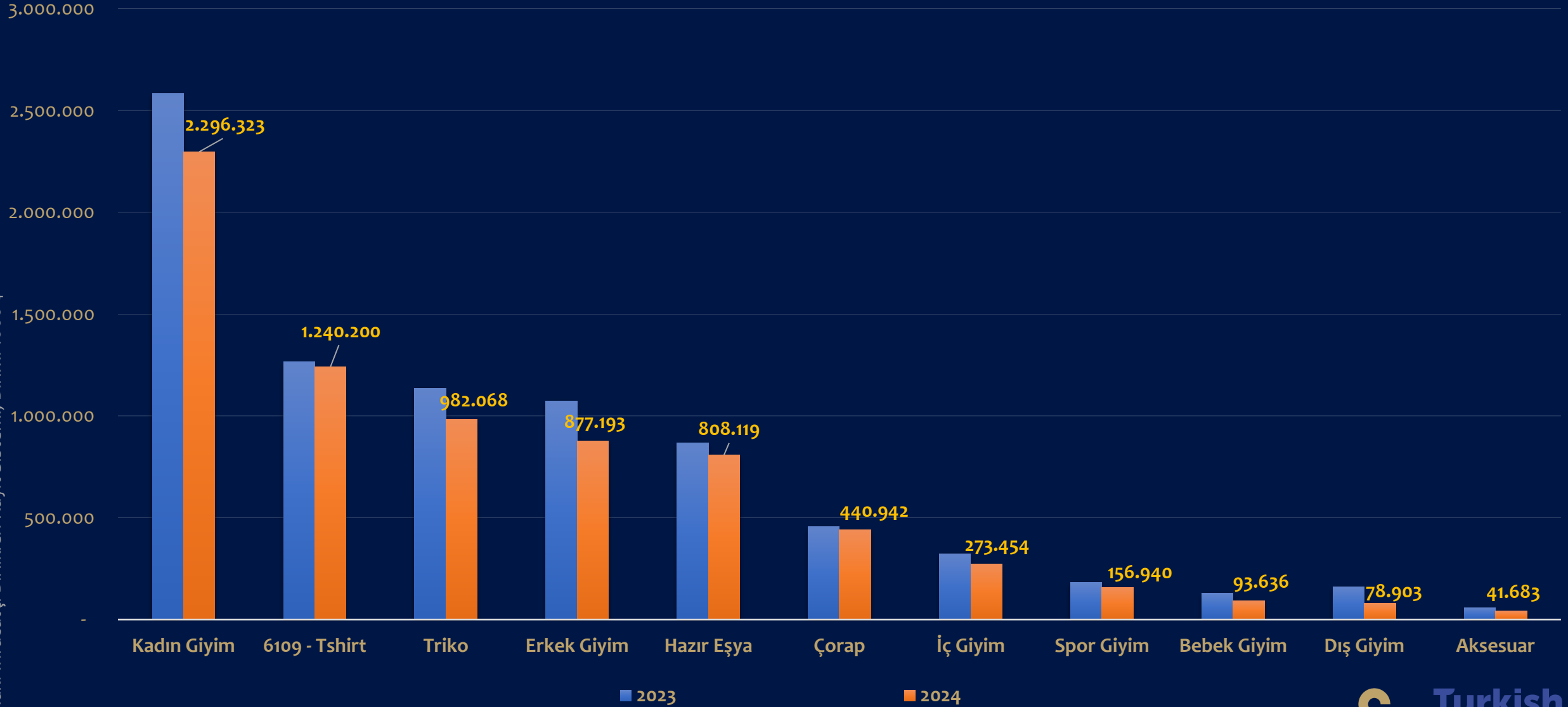
2024 Ocak-Mayıs: 7.408 (2023'e göre %11,5 düşüş)

Temel Ürün Grupları Bazında İhracatımız



2024 yılı Ocak-Mayıs döneminde en fazla ihracat örme (Fasıl 61) ürün grubunda gerçekleşmiştir.

Ürün Grupları Bazında İhracat



En Fazla İhracat Yapılan Ülkeler

	2024 Ocak-Mayıs Dönemi	Değer 1000\$	2023'e göre Değer Değişim %
1	Almanya	1.160.147	-11,9
2	Hollanda	892.066	28,2
3	İspanya	775.231	-26,7
4	İngiltere	597.168	-6,7
5	Fransa	387.318	-17,4
6	ABD	328.458	-6,1
7	Polonya	272.347	47,9
8	İtalya	255.714	-15,4
9	Irak	233.785	12,3
10	Danimarka	136.353	-2,7

En Fazla İhracat Yapılan Ülke Grupları

Ocak-Mayıs 2024 Dönemi		Değer 1000\$	2023'e göre Değer Değişim %
1	Avrupa Birliği	4.554.958	-7,2
2	Diğer Avrupa Ülkeleri	684.403,22	-5,4
3	Orta Doğu Ülkeleri	609.622,95	-17,5
4	Eski Doğu Bloku	476.336,26	-29,4
5	Amerika Ülkeleri	386.368,90	-7,2
6	Türk Cumhuriyetleri	313.418,50	-12,3
7	Afrika Ülkeleri	259.119,96	-29,5
8	Asya Ve Okyanusya	101.867,64	-8,5
9	Serbest Bölgeler	24.539,67	-36,1

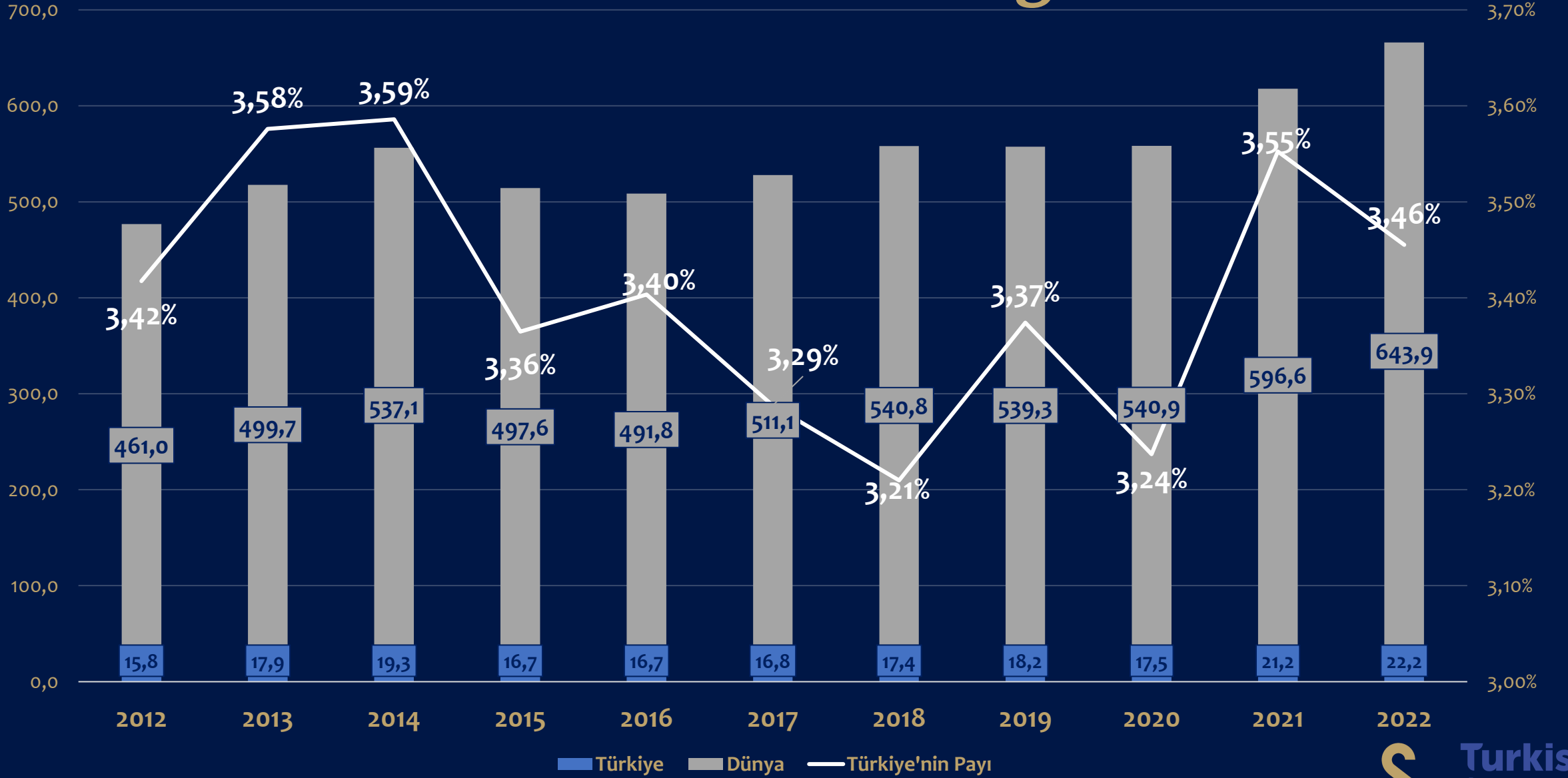
Hazır Giyim Pazarlarında Türkiye'nin Yeri

	İthalatta Dünya Sıralaması 2022 \$	Türkiye'nin Pazarda Sıralaması 2021 \$	Türkiye'nin Pazarda Sıralaması 2022 \$	Türkiye'nin Pazar Payı %
1 Almanya	2.	3.	3.	11,0%
2 İspanya	6.	3.	3.	12,9%
3 İngiltere	5.	3.	3.	8,6%
4 Hollanda	8.	4.	4.	7,9%
5 Fransa	3.	4.	4.	6,5%
6 ABD	1.	16.	17.	1,2%
7 İtalya	7.	7.	7.	4,1%
8 Irak	45.	2.	5.	2,9%
9 İsrail	31.	4.	2.	12,8%
10 Danimarka	18.	5.	4.	7,1%

**Dünya Hazır Giyim ve
Konfeksiyon Sektöründe
Türkiye'nin Konumu**



Sektörün Dünü Bugünü

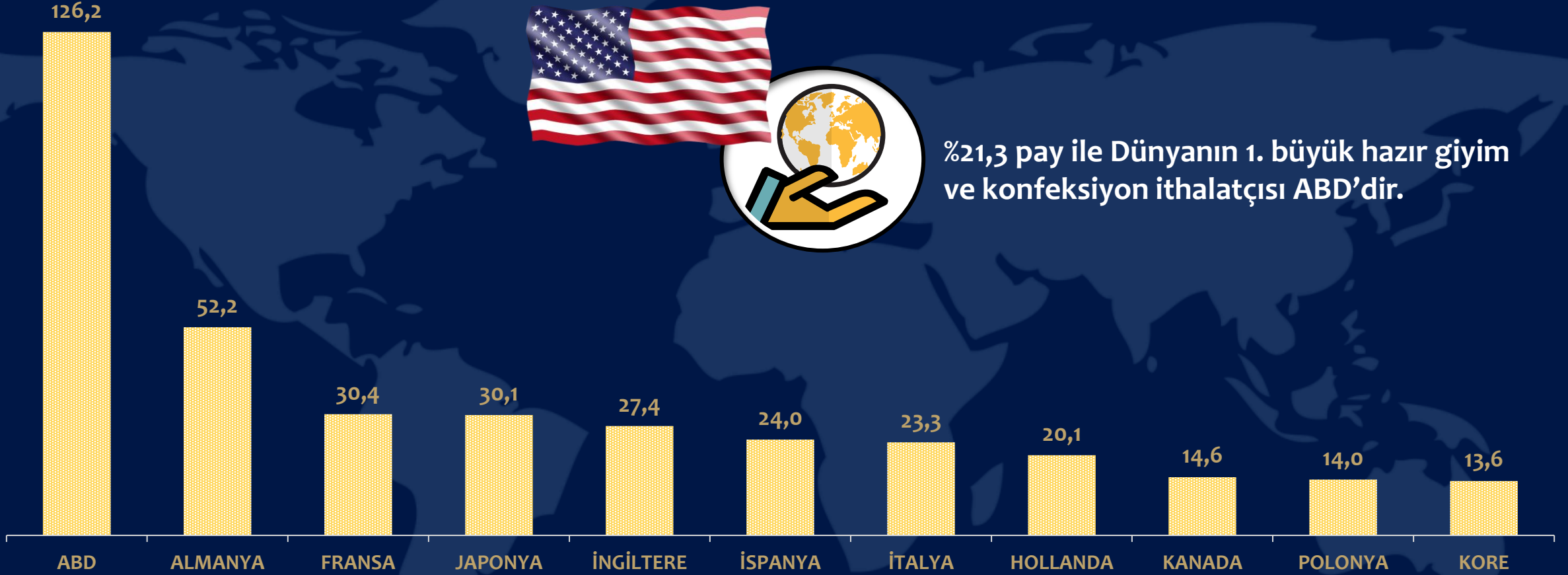


Kaynak: TradeMap 2022, Birim: Milyar ₺

Hazır Giyim Sektörü Global İthalatçıları



%21,3 pay ile Dünyanın 1. büyük hazır giyim ve konfeksiyon ithalatçısı ABD'dir.



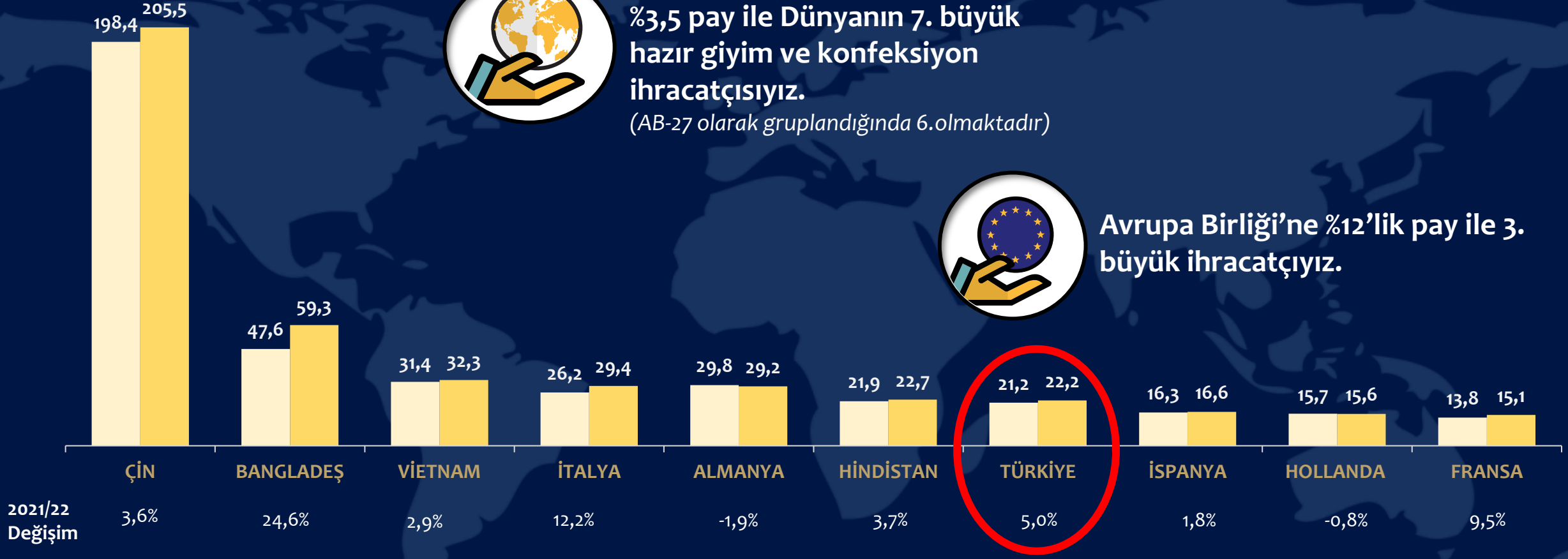
Hazır Giyim Sektörü Global İhracatçıları



%3,5 pay ile Dünyanın 7. büyük hazır giyim ve konfeksiyon ihracatçısıyız.
(AB-27 olarak gruplandırıldığında 6. olmaktadır)



Avrupa Birliği'ne %12'lik pay ile 3. büyük ihracatçısıyız.



2021/22
Değişim

AB Pazarı İhracatçıları

Ocak-Şubat 2024 Dönemi	Değer 1000€	Miktar Ton	Birim Fiyat €/kg	2023'e göre Değer Değişim %	2023'e göre Miktar Değişim %
AB-27 Extra	14.090.844	903.676	15,6	-15,3	-8,0
1 Çin	3.947.652	287.526	13,7	-13,4	-0,9
2 Bangladeş	2.535.508	177.736	14,3	-26,7	-16,4
3 Türkiye	1.723.563	84.384	20,4	-10,7	-6,5
4 Pakistan	756.483	86.598	8,7	-16,9	-5,4
5 Hindistan	750.557	66.378	11,3	-27,9	-20,6
6 Vietnam	638.623	30.332	21,1	-11,6	-5,3
7 Kamboçya	510.751	26.622	19,2	-1,1	11,7
8 Tunus	466.257	15.926	29,3	-3,6	-3,6
9 Fas	402.873	15.397	26,2	2,9	4,9
10 Myanmar	315.372	18.298	17,2	-25,5	-19,0

AB Pazarında Türkiye'nin Durumu



2024 yılı Ocak-Şubat döneminde, AB'nin Türkiye'den hazır giyim ve konfeksiyon ithalatı 1,7 milyar euro seviyesinde gerçekleşmiş olup, bu dönemde hazır giyim ve konfeksiyon ithalatı birim fiyatı kg başına 20,4 euro olmuştur.



Hazırlayan: İHKİB Ar-Ge Şubesi

ihkibarge@itkib.org.tr

04.06.2024