



**Turkish
Apparel**

Hazır Giyim ve Konfeksiyon Sektörü Güncel Durum

Nisan 2025

İçindekiler

Sektör ile İlişkili Temel Göstergeler

3-6

Türk Hazır Giyim ve Konfeksiyon İhracatında Güncel Durum

7-20

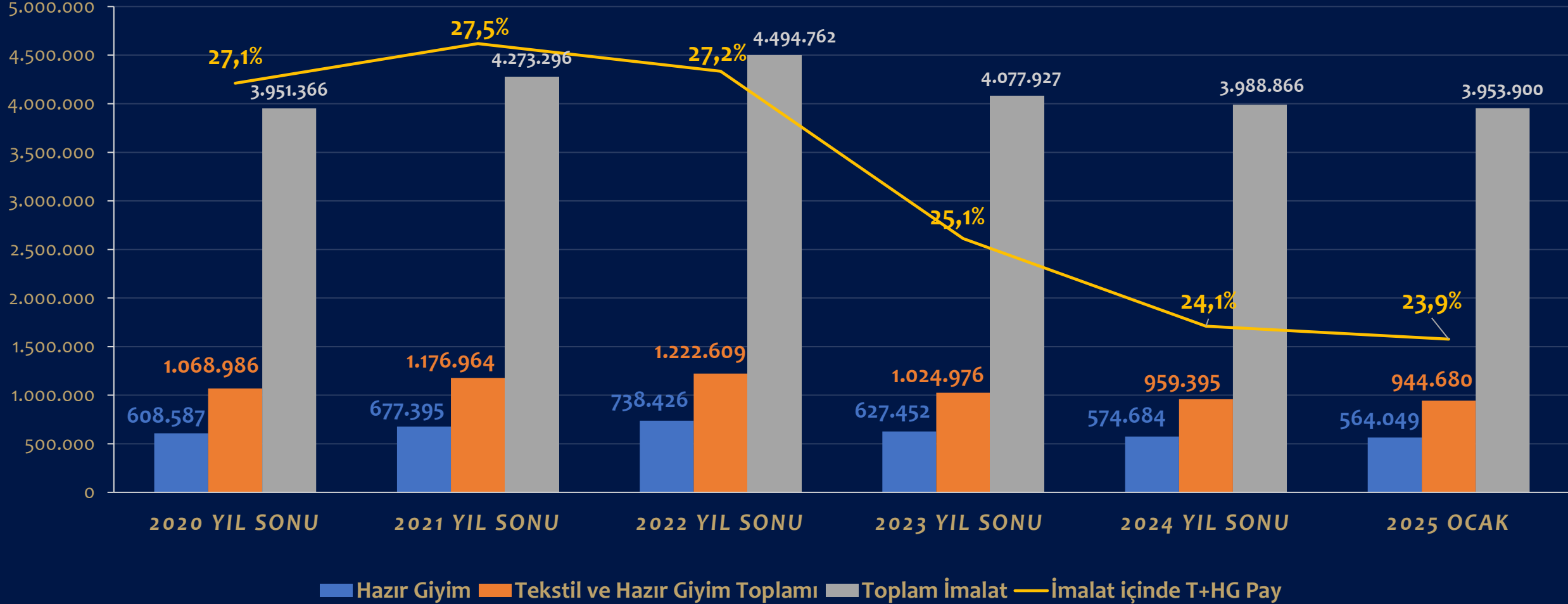
Dünya Hazır Giyim ve Konfeksiyon Sektöründe Türkiye'nin Konumu

21-25

Sektör ile İlişkili Temel Göstergeler



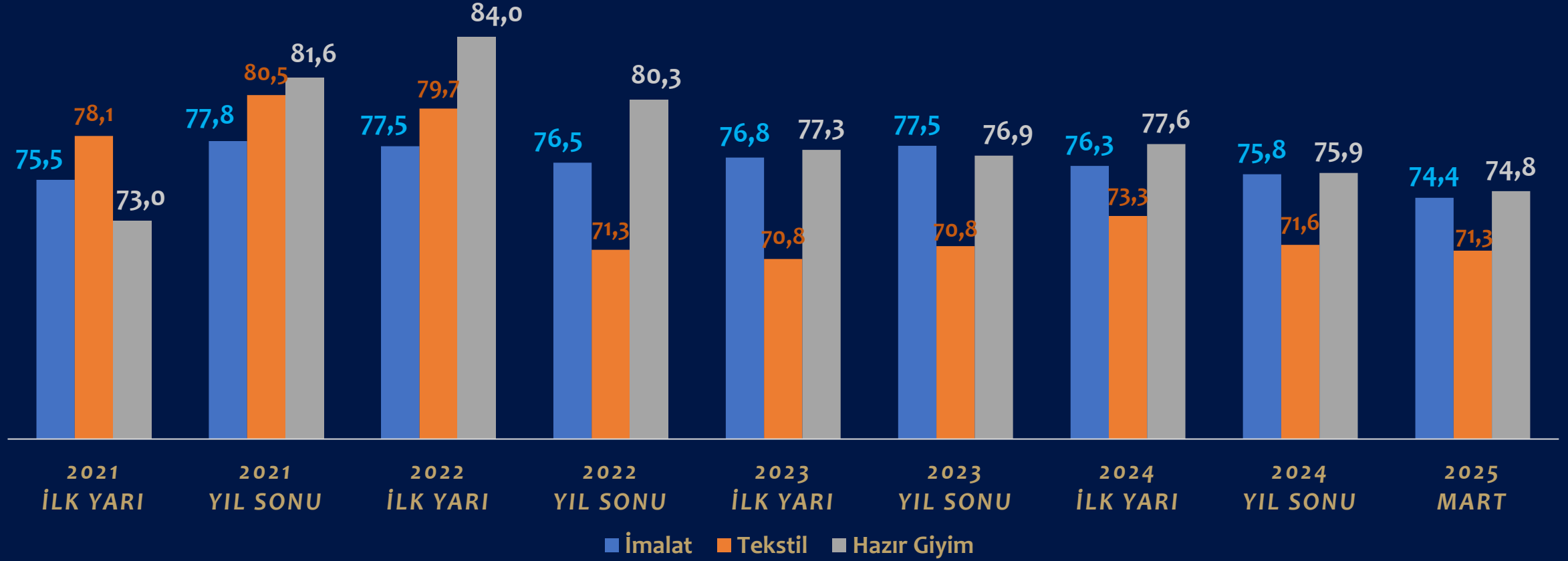
İstihdam Verileri



Bir önceki aya kıyasla: Hazır giyimde 10.635 kişi azalışla 564.049; Tekstil ile birlikte 4.080 kişi azalışla 944.680 kişi
Bir önceki yıla kıyasla: Hazır giyimde 50.825, Tekstil ile birlikte 12.042 kişi azalışla toplamda 62.867 kişi düşüş

Kapasite Kullanım Oranları ve Enflasyon

Kaynak: Türkiye Cumhuriyet Merkez Bankası, TCMB, EVDS



Tüketici/Yurt İçi Üretici Fiyat Endeksleri (Mart 2025):

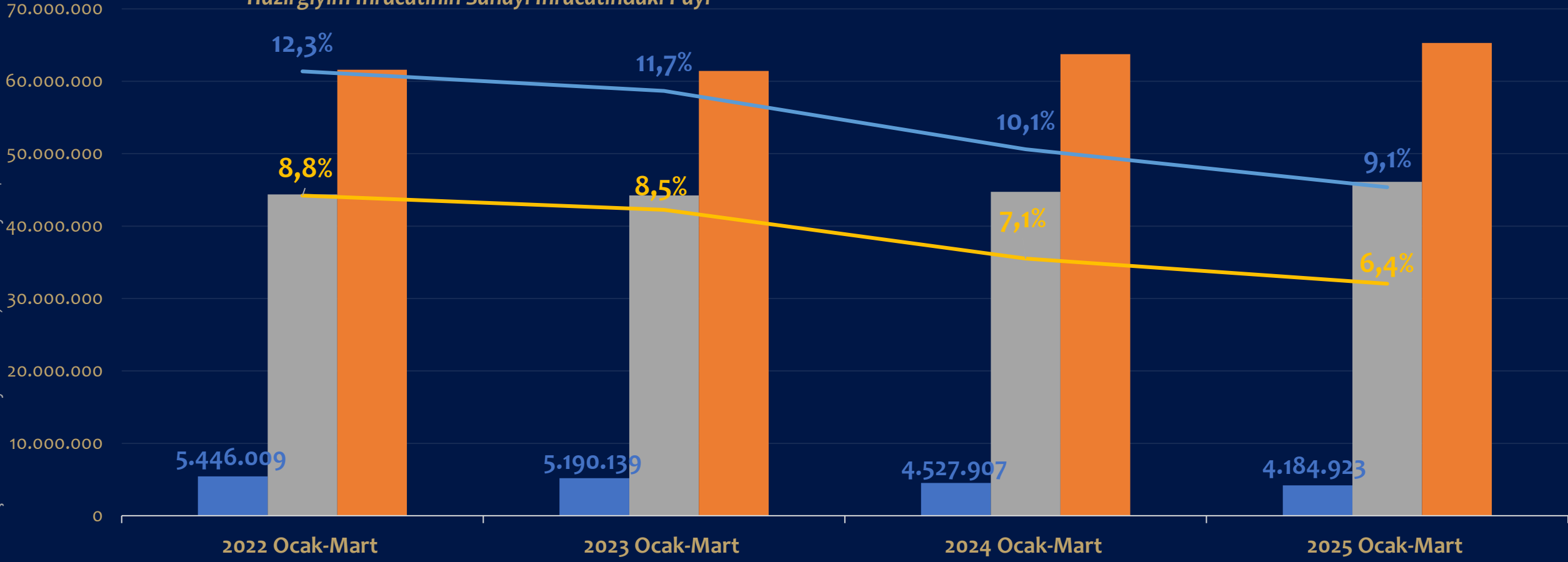
- TÜFE: yıllık %38,10 aylık %2,46 arttı.
- Yi-ÜFE: yıllık %23,50 aylık %1,88 arttı.

Türk Hazır Giyim ve Konfeksiyon İhracatında Güncel Durum



Sektörün Genel İhracat Performansına Göre Seyri

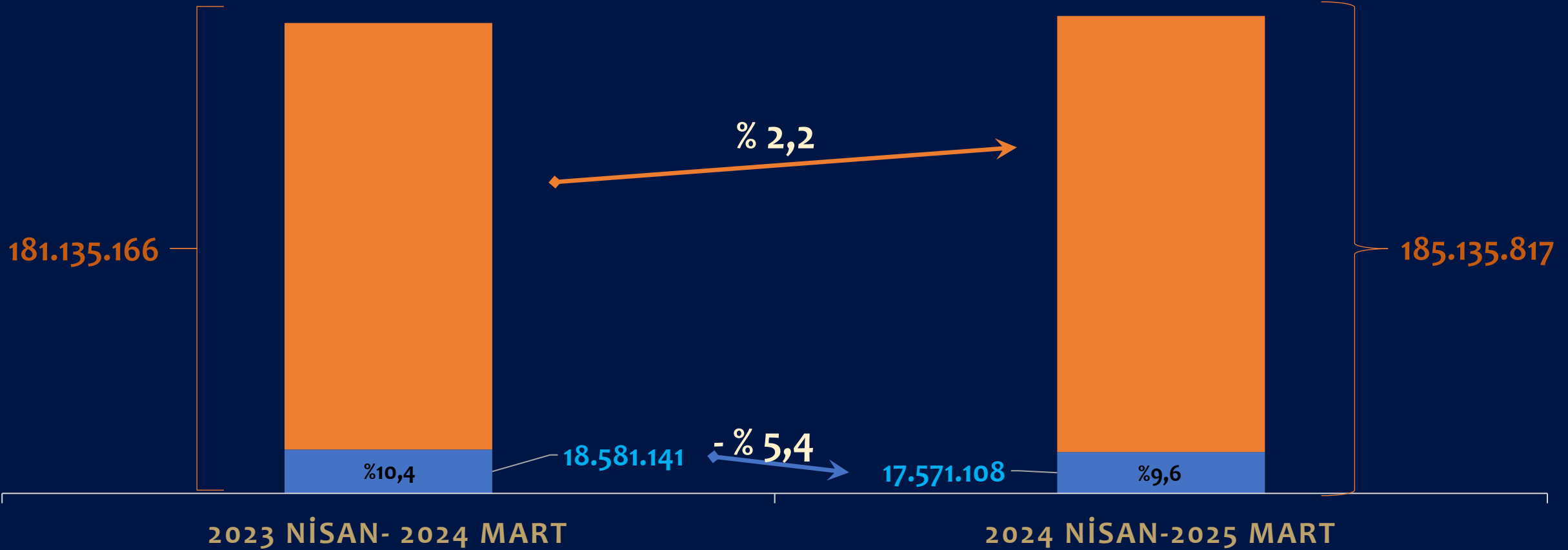
■ Hazırgiyim ve Konfeksiyon İhracatı ■ Sanayi İhracatı
■ Türkiye Genel İhracatı — Hazırgiyim İhracatının Genel İhracattaki Payı
— Hazırgiyim İhracatının Sanayi İhracatındaki Payı



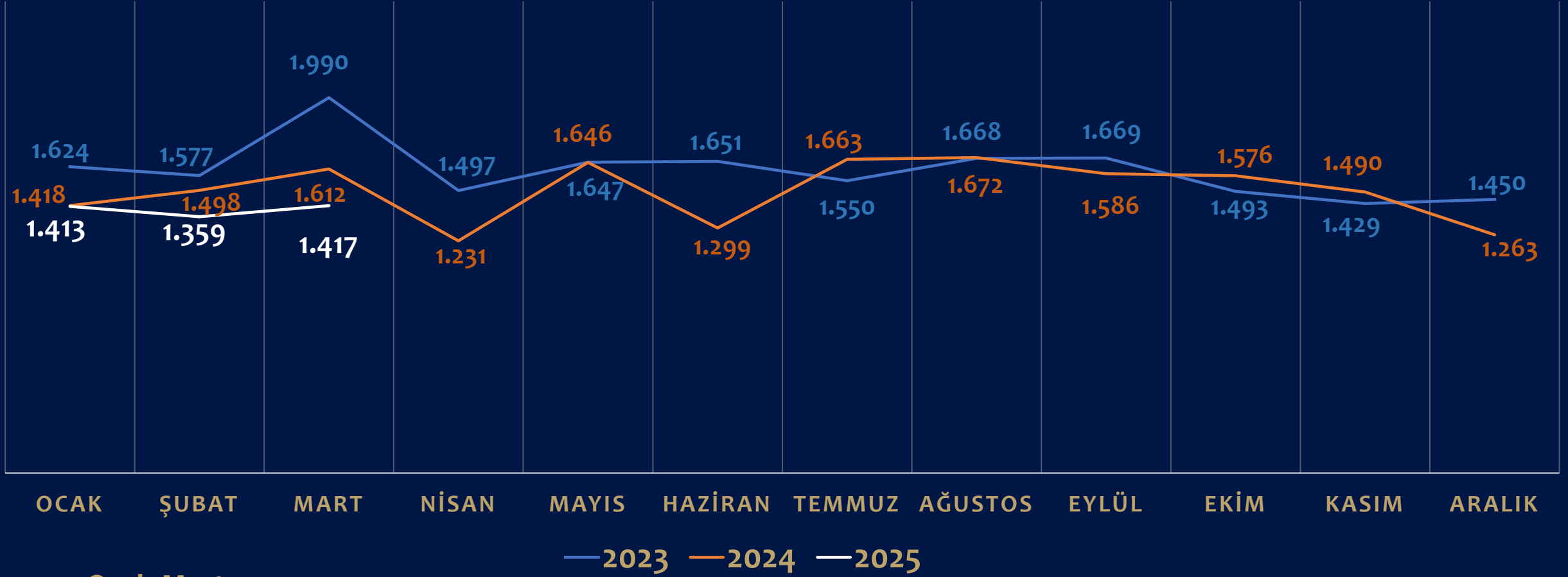
Hazırgiyim ve konfeksiyon sektörü bu dönemde genel ihracat içinde %14,5'lik paya sahip olan otomotiv endüstrisi ve %11,9'luk paya sahip olan kimyevi maddeler sektörü ardından üçüncü sektör konumunu korumuştur.

Son 12 Aylık Durum

■ Sanayi ■ Hazır Giyim ve Konfeksiyon



Aylar İtibarıyla Hazır Giyim ve Konfeksiyon İhracatı

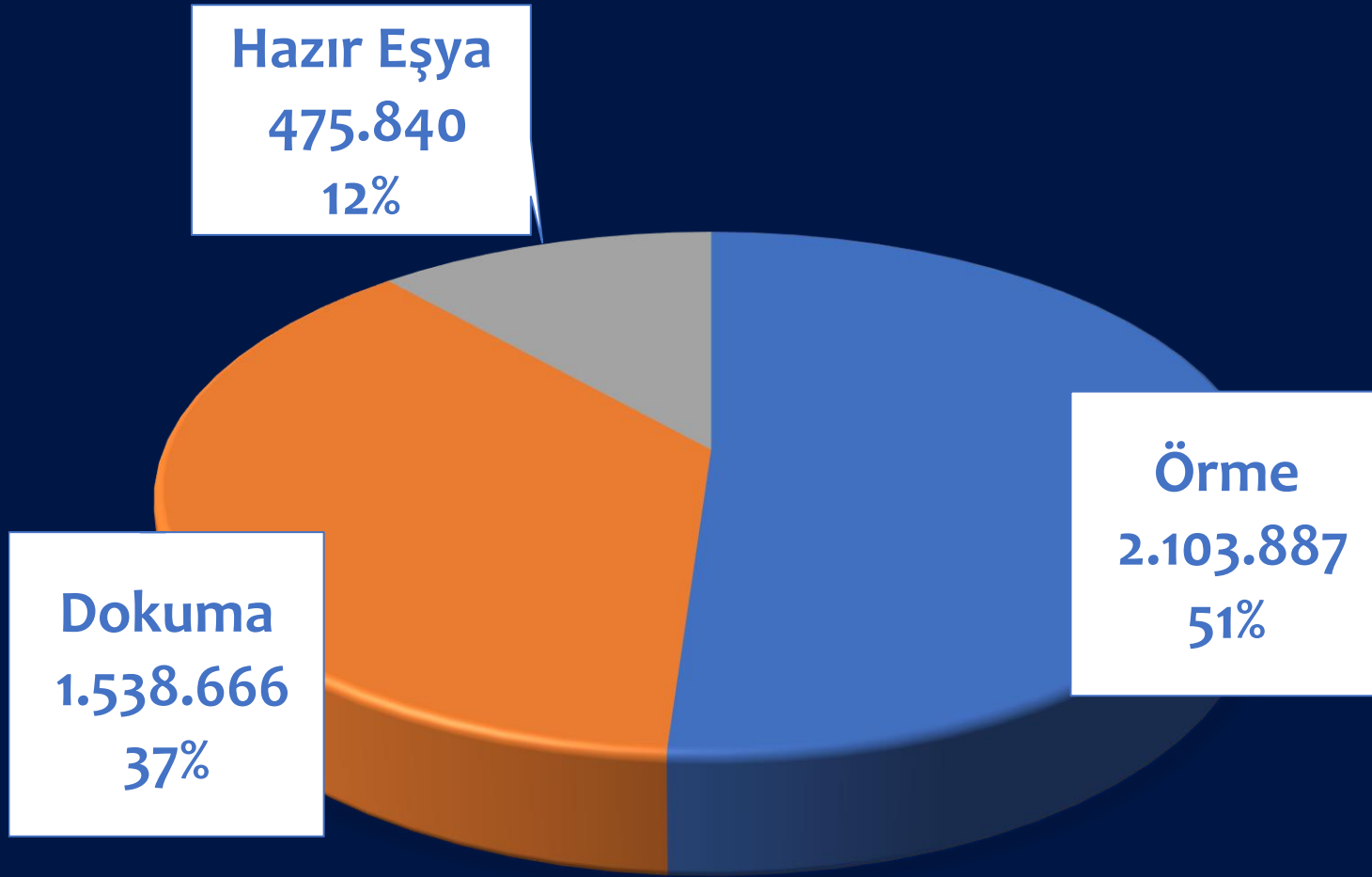


2023 Ocak-Mart: 5.190

2024 Ocak-Mart : 4.528

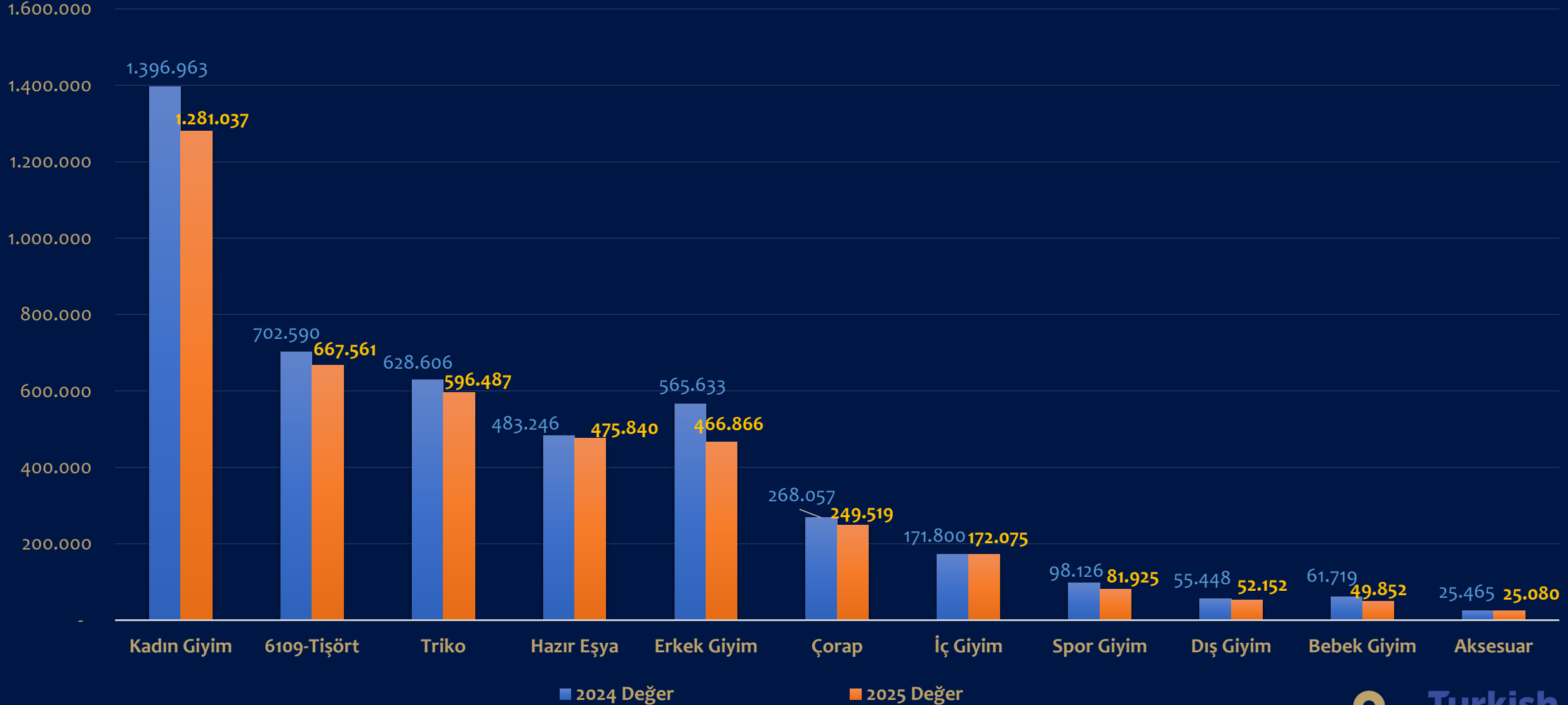
2025 Ocak-Mart : 4.185 (2024'e göre %7,6 düşüş)

Temel Ürün Grupları Bazında İhracatımız



2025 yılı Ocak-Şubat ayında en fazla ihracat örme (Fasıl 61) ürün grubunda gerçekleşmiştir.

Ürün Grupları Bazında İhracat



En Fazla İhracat Yapılan Ülkeler

Ocak-Mart 2025 Dönemi	Değer 1000\$	2024'e göre Değer Değişim %
1 Almanya	721.898	0,6
2 Hollanda	468.926	-11,6
3 İspanya	385.211	-18,2
4 İngiltere	322.314	-6,5
5 Fransa	232.063	-4,2
6 ABD	202.548	-0,6
7 İtalya	160.823	2,5
8 Irak	153.977	5,7
9 Polonya	124.634	-19,1
10 Kazakistan	122.727	67,0

En Fazla İhracat Yapılan Ülke Grupları

Ocak-Şubat 2025 Dönemi	Değer 1000\$	2024'e göre Değer Değişim %
1 Avrupa Birliği	2.555.476	-7,4
2 Diğer Avrupa Ülkeleri	373.573	-5,4%
3 Orta Doğu Ülkeleri	345.462	-11,5%
4 Eski Doğu Bloku	239.501	-20,5%
5 Amerika Ülkeleri	236.772	-2,1%
6 Türk Cumhuriyetleri	217.319	12,0%
7 Afrika Ülkeleri	154.219	-6,9%
8 Asya Ve Okyanusya	54.473	-14,9%
9 Serbest Bölgeler	7.084	-58,8%

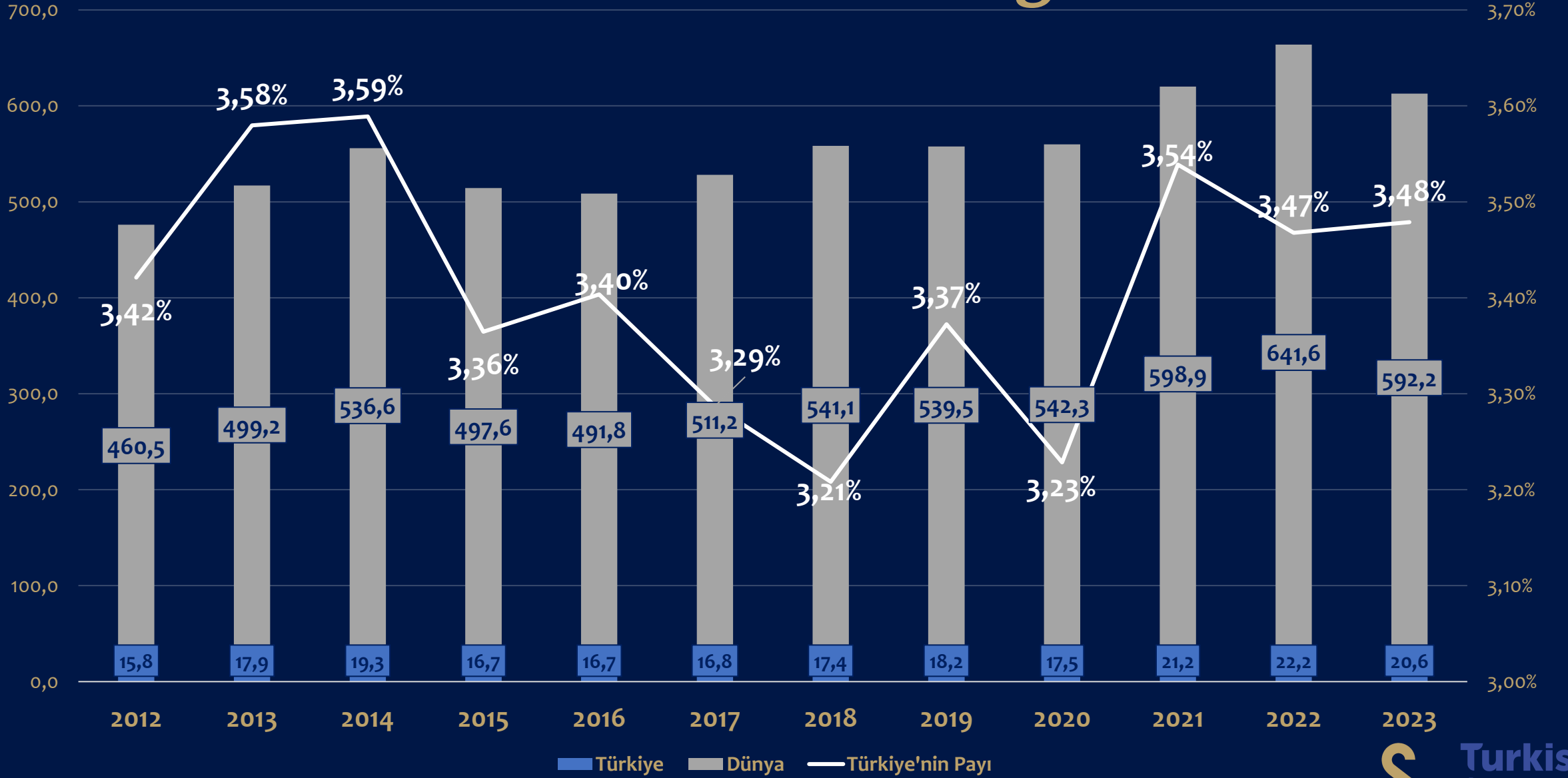
Hazır Giyim Pazarlarında Türkiye'nin Yeri

	İthalatta Dünya Sıralaması 2023 \$	Türkiye'nin Pazarda Sıralaması 2022 \$	Türkiye'nin Pazarda Sıralaması 2023 \$	Türkiye'nin Pazar Payı %
1 Almanya	2.	3.	3.	11,5%
2 İspanya	6.	3.	3.	10,8%
3 İngiltere	5.	3.	3.	8,0%
4 Hollanda	8.	4.	3.	7,9%
5 Fransa	3.	4.	4.	6,7%
6 ABD	1.	17.	16.	1,3%
7 İtalya	7.	7.	9.	3,8%
8 Irak	46.	2.	2.	30,3%
9 İsrail	36.	3.	2.	11,5%
10 Danimarka	21.	4.	4.	6,6%

**Dünya Hazır Giyim ve
Konfeksiyon Sektöründe
Türkiye'nin Konumu**




Sektörün Dünü Bugünü

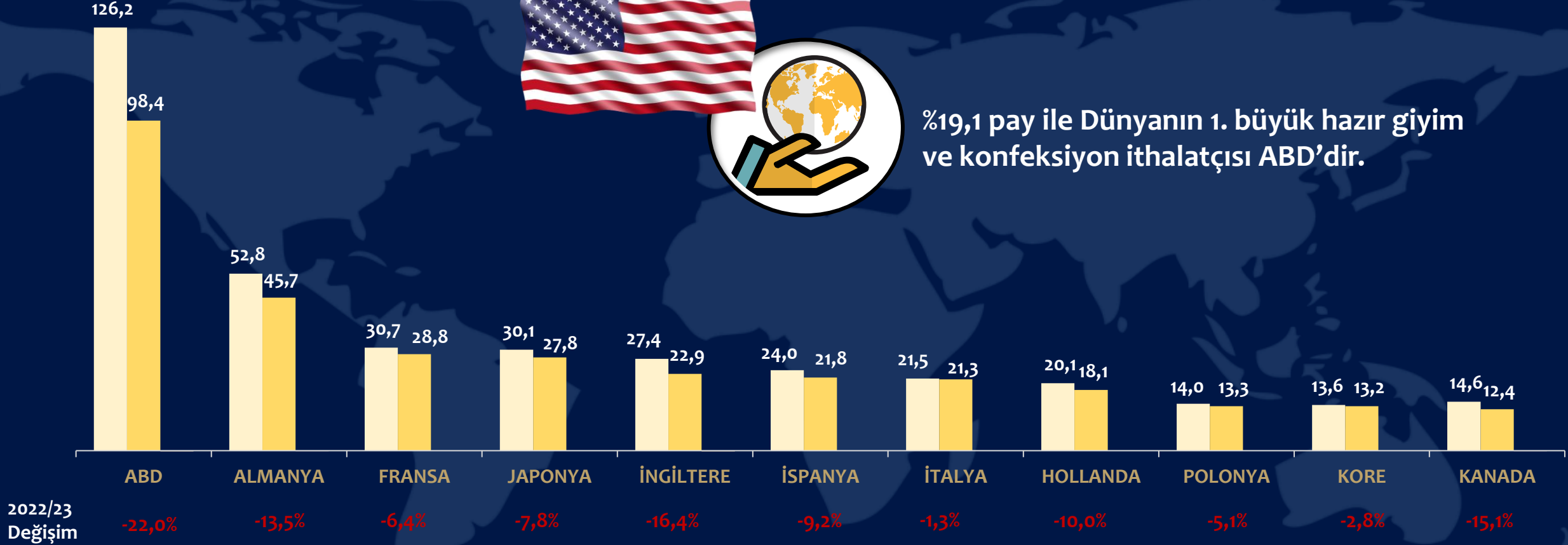


Kaynak: TradeMap 2023, Birim: Milyar \$

Hazır Giyim Sektörü Global İthalatçıları



%19,1 pay ile Dünyanın 1. büyük hazır giyim ve konfeksiyon ithalatçısı ABD'dir.



2022/23
Değişim

-22,0%

-13,5%

-6,4%

-7,8%

-16,4%

-9,2%

-1,3%

-10,0%

-5,1%

-2,8%

-15,1%

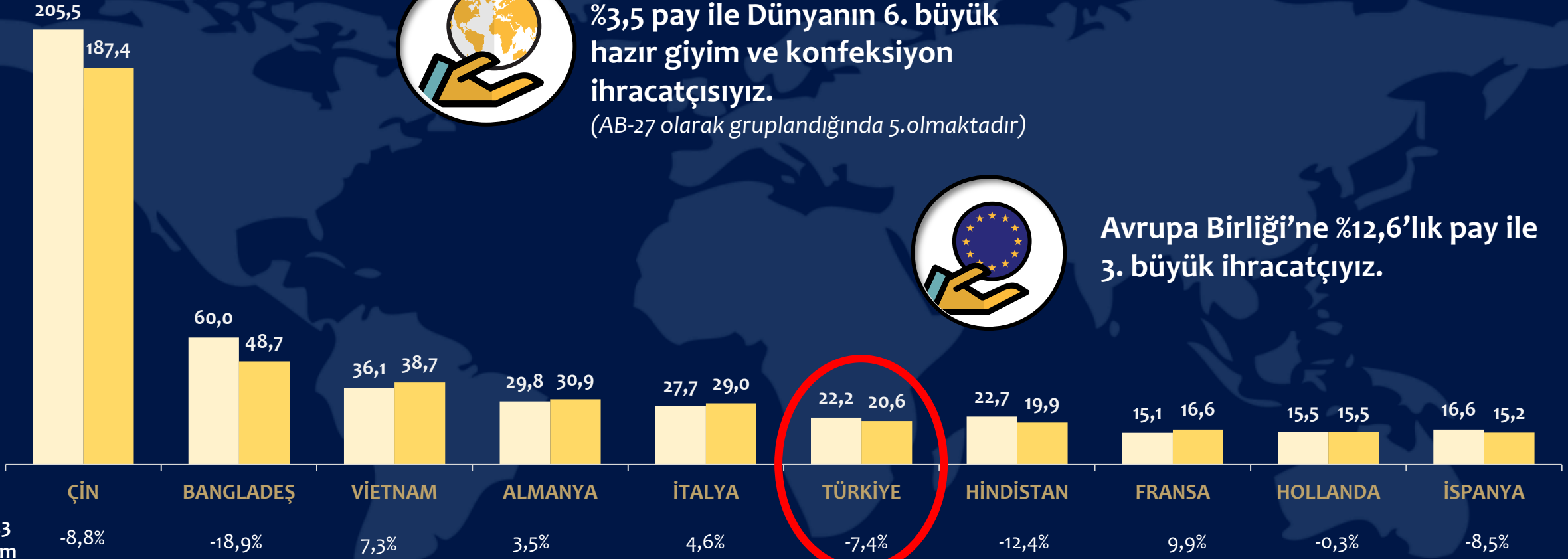
Hazır Giyim Sektörü Global İhracatçıları



%3,5 pay ile Dünyanın 6. büyük hazır giyim ve konfeksiyon ihracatçısıyız.
(AB-27 olarak gruplandırıldığında 5. olmaktadır)



Avrupa Birliği'ne %12,6'lık pay ile 3. büyük ihracatçımız.



2022/23
Değişim

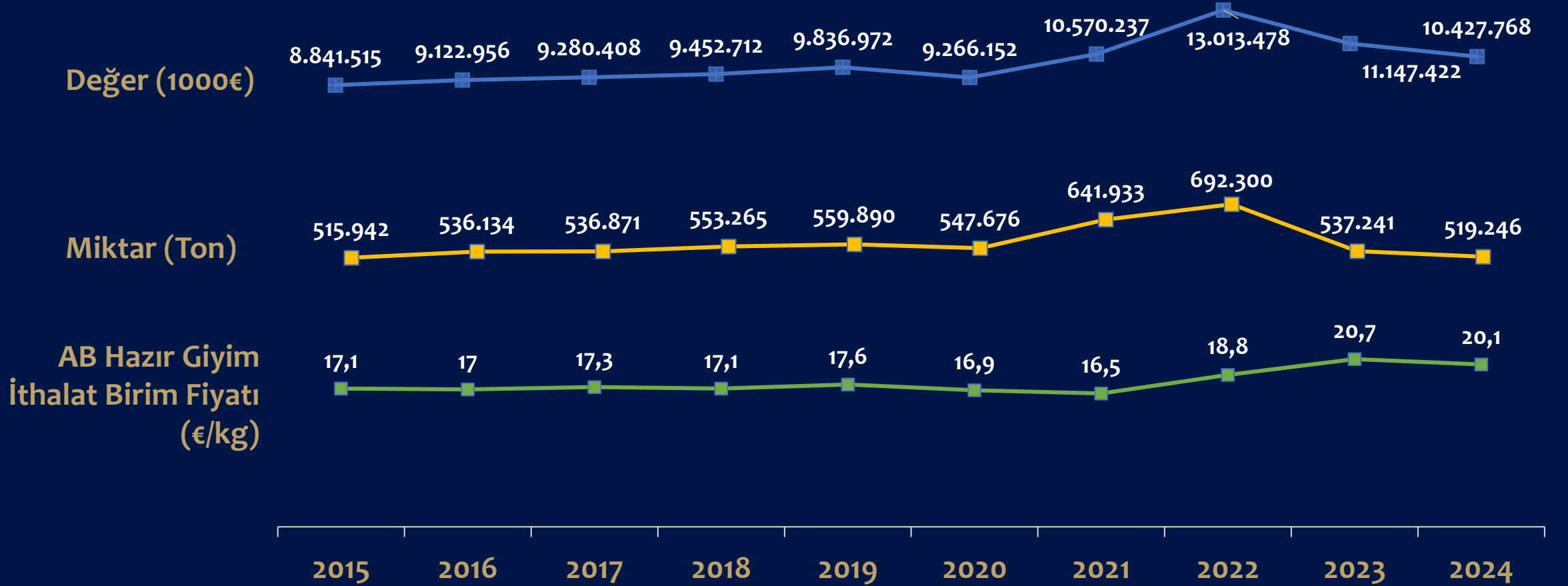
Dünya Hazır Giyim ve Konfeksiyon İhracatçıları

	2022	2023	2023 Pay
1 Çin	205.484.119	187.365.666	31,6%
2 AB-27	160.863.947	163.572.368	27,6%
3 Bangladeş	60.014.543	48.689.120	8,2%
4 Vietnam	36.100.860	38.732.504	6,5%
5 Türkiye	22.247.986	20.602.958	3,5%
6 Hindistan	22.698.225	19.894.839	3,4%
7 Pakistan	14.705.019	12.568.455	2,1%
8 ABD	9.079.403	8.852.024	1,5%
9 Endonezya	9.745.204	8.142.768	1,4%
10 Kamboçya	9.204.291	8.024.368	1,4%

AB Pazarı İhracatçıları

Ocak-Aralık 2024	Değer 1000€	Miktar Ton	Birim Fiyat €/kg	2023'e göre Değer Değişim %	2023'e göre Miktar Değişim %
AB-27 Extra	96.918.768	6.523.033	14,9	2,0	9,1
1 Çin	28.731.951	2.130.685	13,5	3,6	13,2
2 Bangladeş	18.634.532	1.302.808	14,3	4,8	10,1
3 Türkiye	10.427.768	519.246	20,1	-6,5	-3,3
4 Pakistan	5.582.383	658.442	8,5	11,5	18,4
5 Hindistan	5.286.166	537.280	9,8	3,0	9,9
6 Vietnam	4.292.591	218.835	19,6	4,1	12,1
7 Kamboçya	3.929.118	218.030	18,0	20,5	30,6
8 Fas	2.792.461	111.160	25,1	7,1	13,7
9 Tunus	2.469.157	85.019	29,0	-5,1	-6,1
10 Myanmar	2.170.745	139.230	15,6	-13,2	-8,4

AB Pazarında Türkiye'nin Durumu



2024 yılında, AB'nin Türkiye'den hazır giyim ve konfeksiyon ithalatı 9,6 milyar euro seviyesinde gerçekleşmiş olup, bu dönemde hazır giyim ve konfeksiyon ithalatı birim fiyatı kg başına 20,1 euro olmuştur.



Hazırlayan: İHKİB Ar-Ge Şubesi

ihkibarge@itkib.org.tr

08.04.2025