



**Turkish  
Apparel**

---

**Hazır Giyim ve Konfeksiyon Sektörü Güncel Durum**

**Ekim 2024**

# İçindekiler

Sektör ile İlişkili Temel Göstergeler

3-6

Türk Hazır Giyim ve Konfeksiyon İhracatında Güncel Durum

7-20

Dünya Hazır Giyim ve Konfeksiyon Sektöründe Türkiye'nin Konumu

21-25

## Sektör ile İlişkili Temel Göstergeler

---



# Temel Göstergeler

## TÜİK / Yıllık Bazda Üretim\*:

- Hazır giyim sektöründe %0,9 oranında artış
- İmalat sanayiinde %5,1 oranında düşüş
- Tekstil sektöründe %7,3 oranında düşüş

## İSO PMI\*\*:

- PMI Türkiye (İmalat Satın Alma Yöneticileri Endeksi) 44,3 olarak gerçekleşti.
- Giyim ve Deri Ürünleri PMI 42,5 olarak, Tekstil ürünleri 42,6 olarak gerçekleşti

## Tüketici/Yurt İçi Üretici Fiyat Endeksleri\*\*\*:

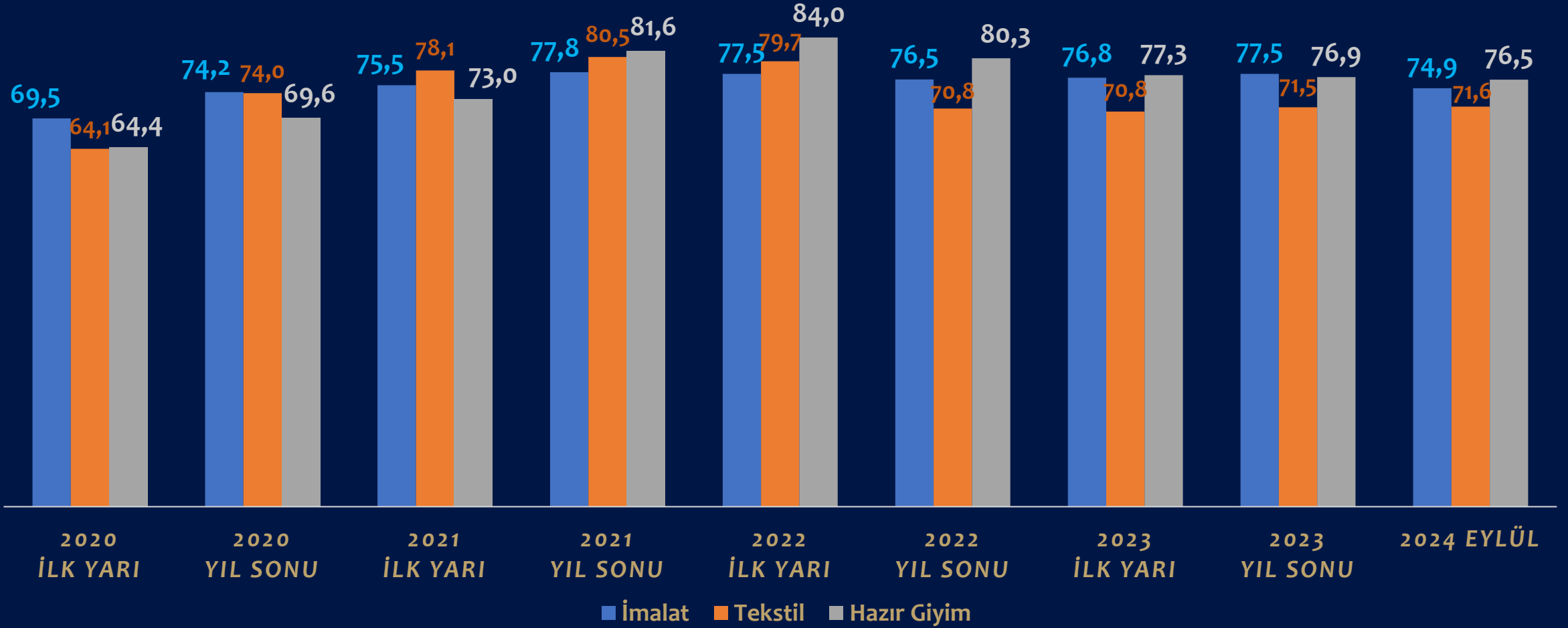
- TÜFE: yıllık %49,38 aylık %2,97 arttı.
- Yİ-ÜFE: yıllık %33,09 aylık %1,37 arttı.

\* Temmuz 2024

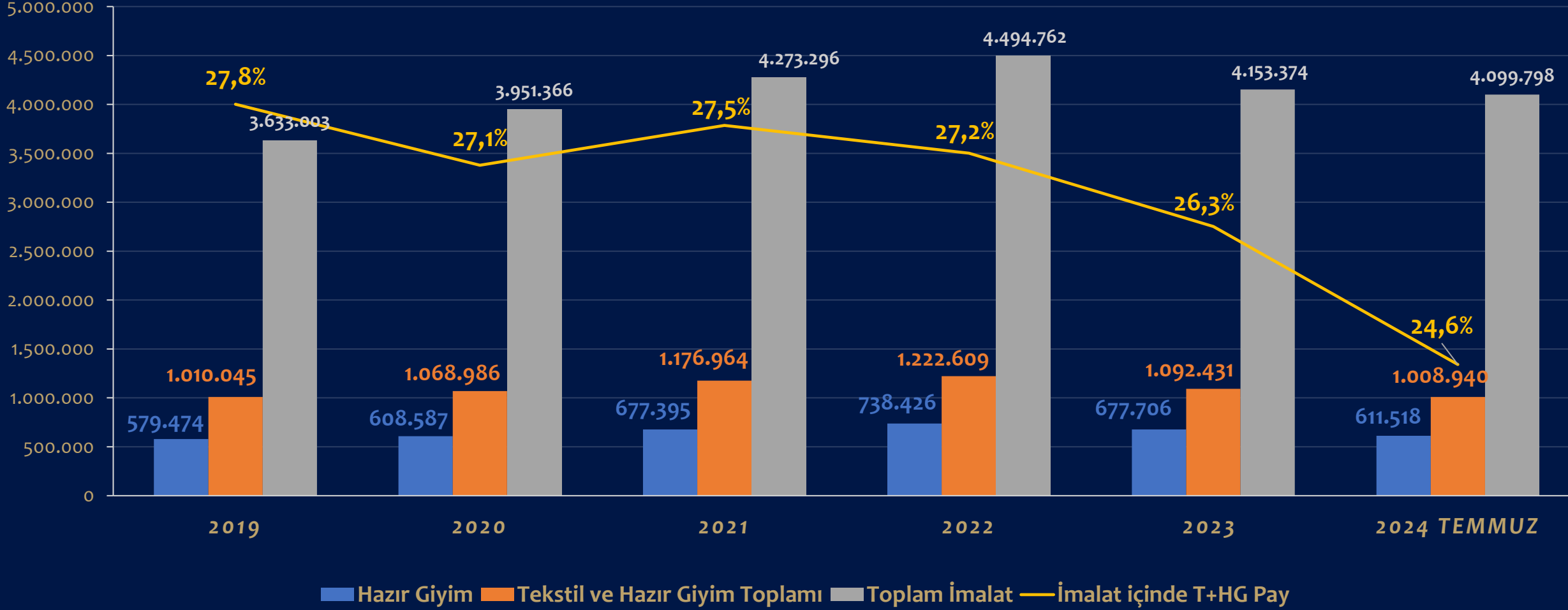
\*\* Eylül 2024

\*\*\* Eylül 2024

# Kapasite Kullanım Oranları



# İstihdam Verileri



Bir önceki aya kıyasla: Hazır giyimde 14.662 kişi artışla 611.588; Tekstil ile birlikte 25.345 kişi artışla 1.008.940 kişi

Bir önceki yıla kıyasla: Hazır giyimde 66.188 kişi düşüş, Tekstil ile birlikte 83.491 kişi düşüş

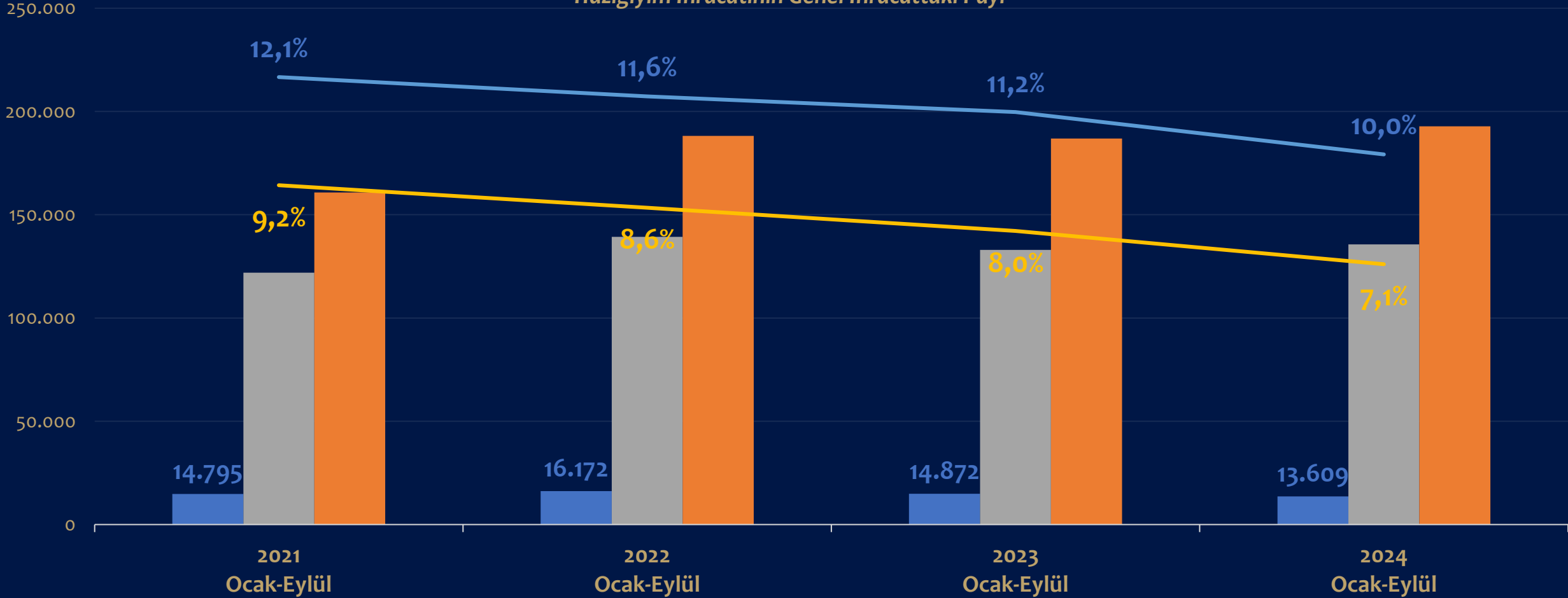
# Türk Hazır Giyim ve Konfeksiyon İhracatında Güncel Durum

---



# Sektörün Genel İhracat Performansına Göre Seyri

- Hazırgiyim ve Konfeksiyon İhracatı
- Sanayi İhracatı
- Türkiye Genel İhracatı
- Hazırgiyim İhracatının Genel İhracattaki Payı

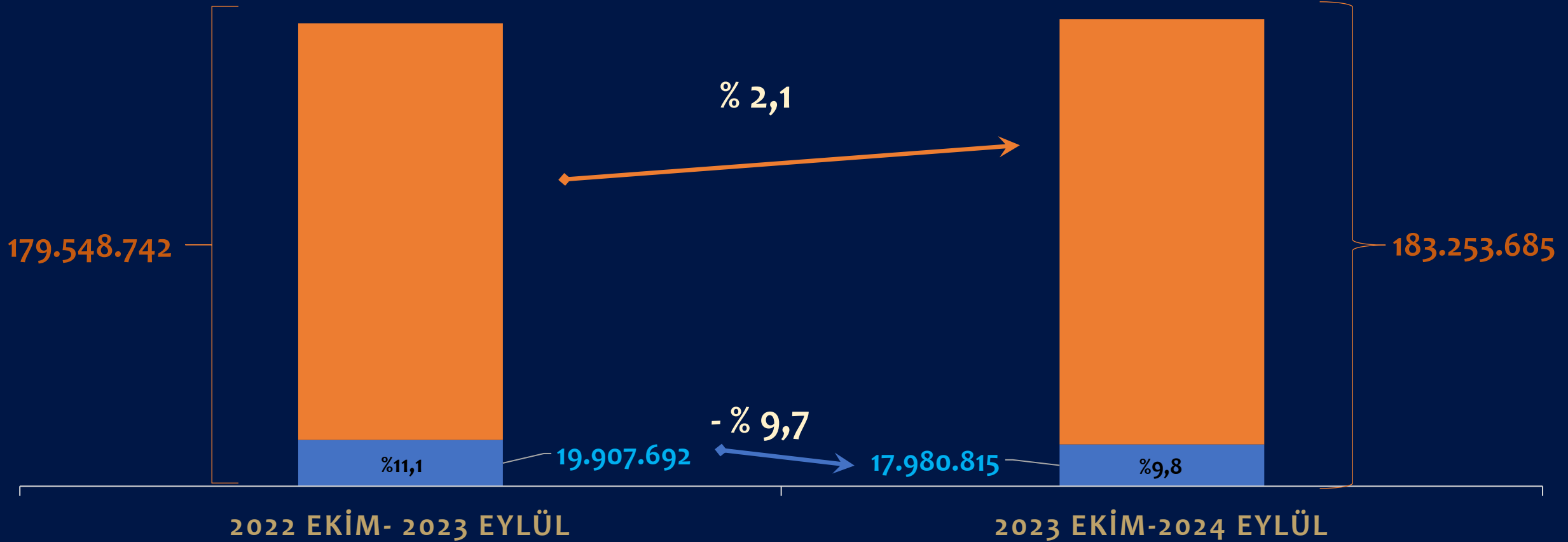


Hazırgiyim ve konfeksiyon sektörü bu dönemde genel ihracat içinde %14'lük paya sahip olan otomotiv endüstrisi ve %12'lik paya sahip olan kimyevi maddeler sektörü ardından üçüncü sektör konumunu korumuştur.



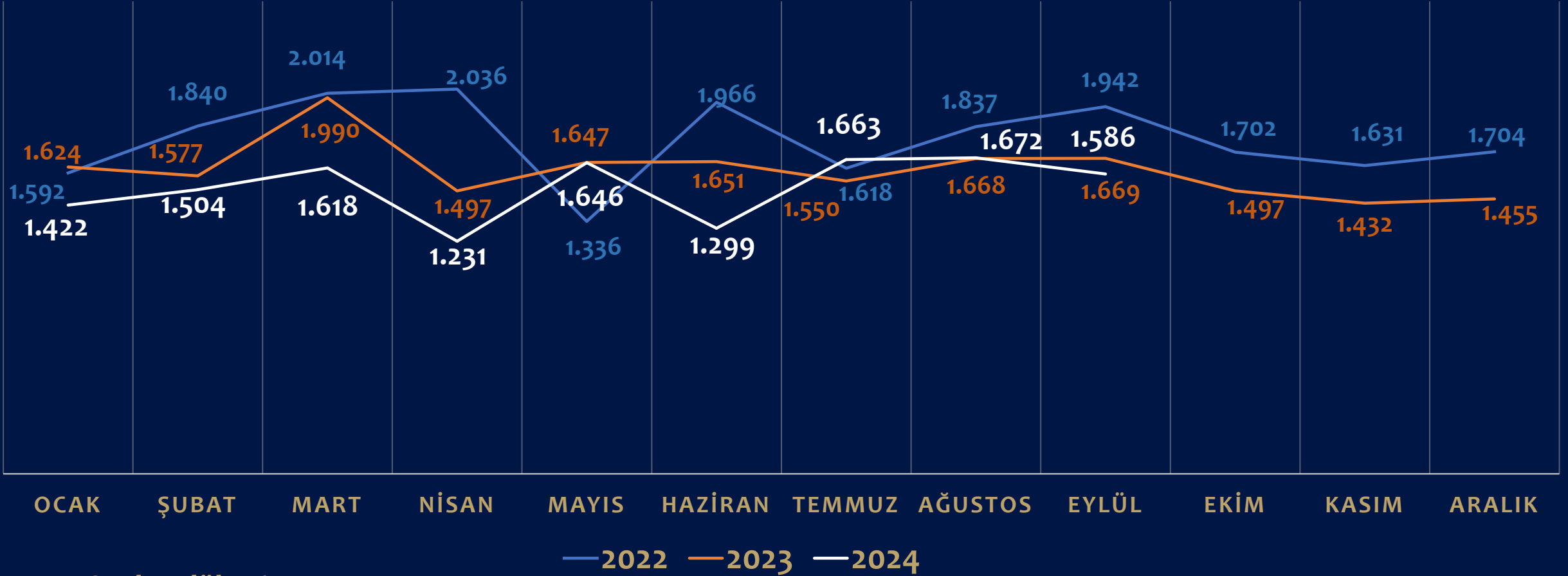
# Son 12 Aylık Durum

■ Sanayi ■ Hazır Giyim ve Konfeksiyon



Kaynak: İhracatçı Birlikleri Kayıt Sistemi, Birim: 1000\$

# Aylar İtibarıyla Hazır Giyim ve Konfeksiyon İhracatı

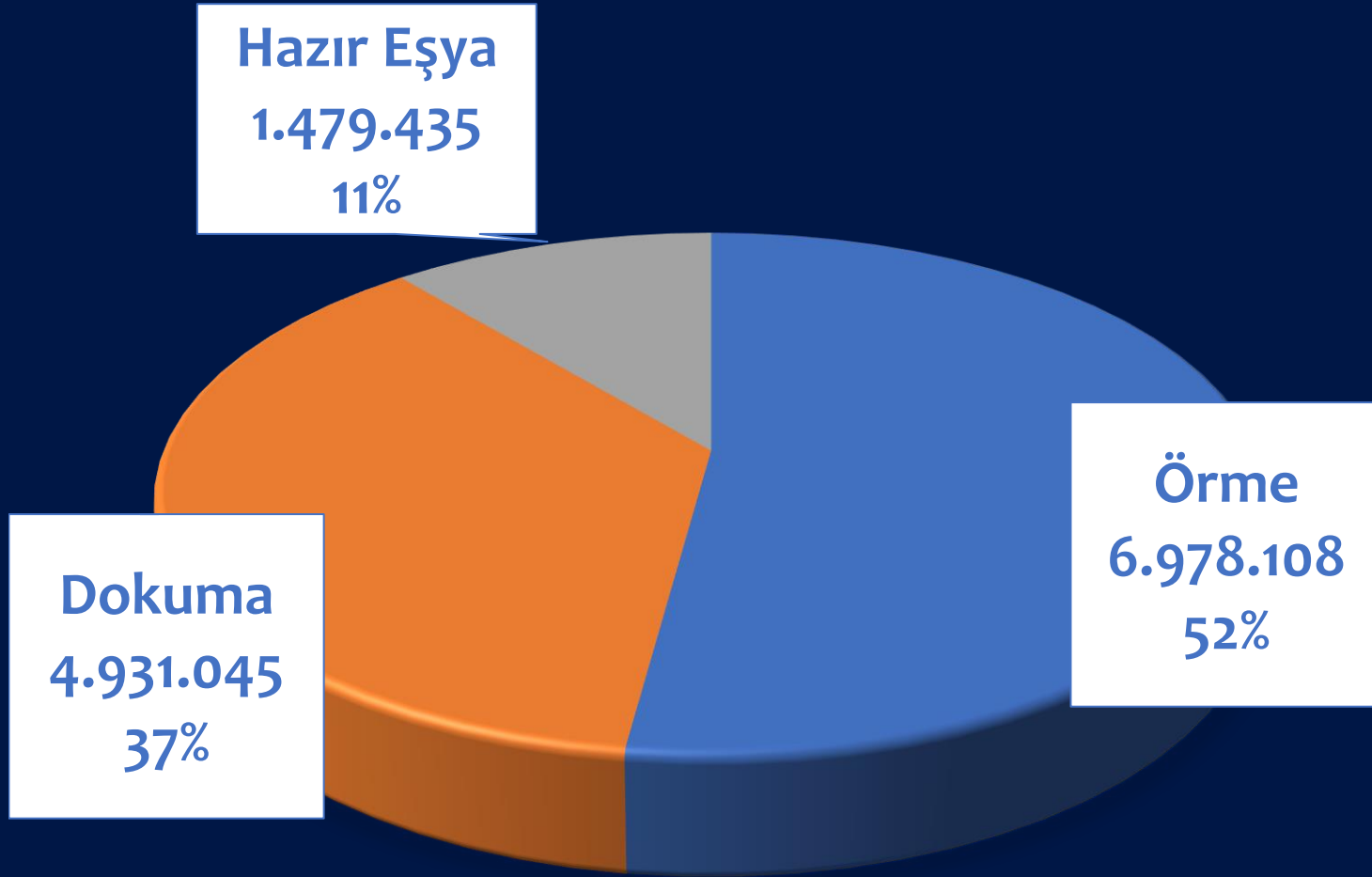


2022 Ocak-Eylül : 16.157

2023 Ocak-Eylül : 14.872

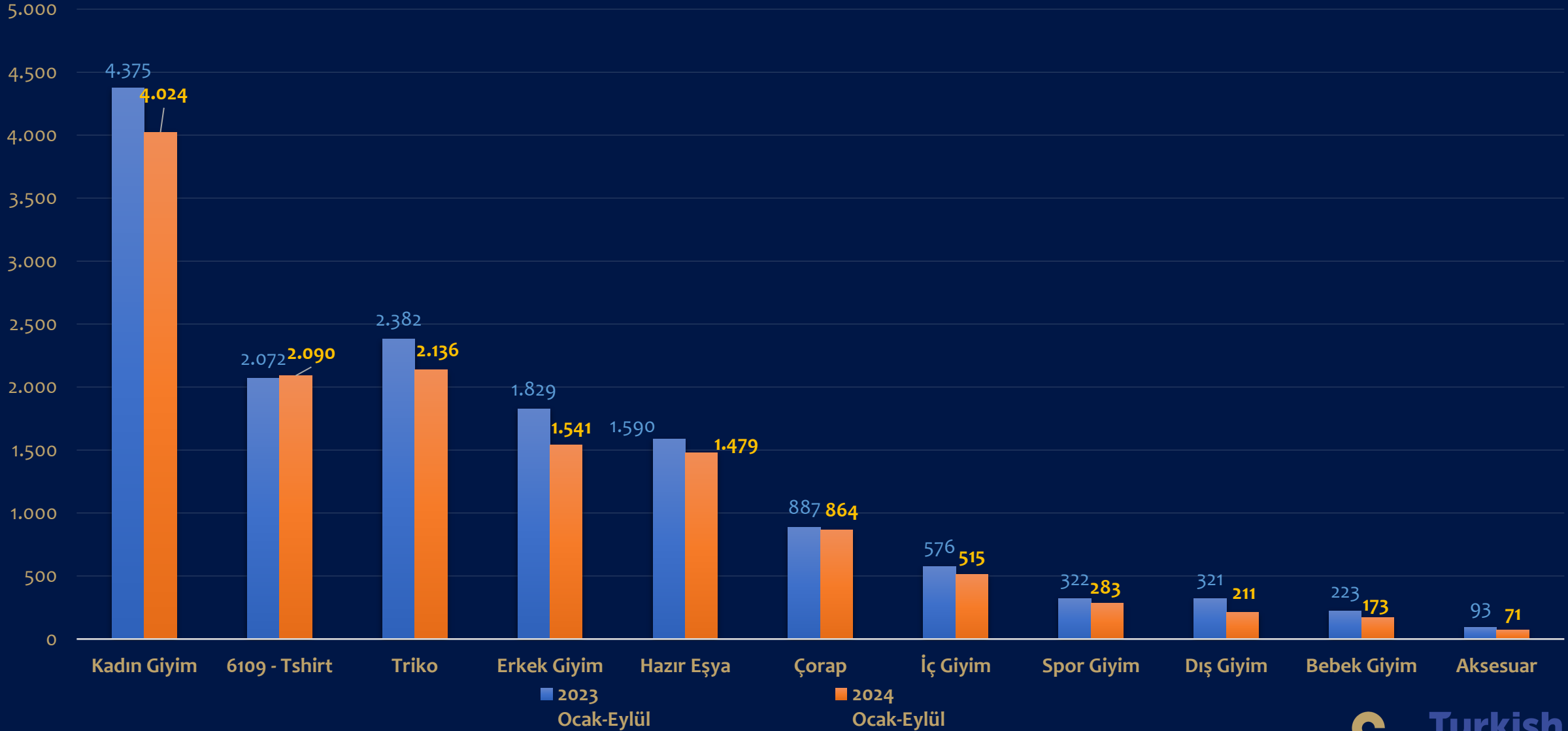
2024 Ocak-Eylül : 13.609 (2023'e göre %8,5 düşüş)

# Temel Ürün Grupları Bazında İhracatımız



2024 yılı Ocak-Eylül döneminde en fazla ihracat örme (Fasıl 61) ürün grubunda gerçekleşmiştir.

# Ürün Grupları Bazında İhracat



# En Fazla İhracat Yapılan Ülkeler

2024 Ocak-Eylül Dönemi	Değer 1000\$	2023'e göre Değer Değişim %
1 Almanya	2.210.572	-7,6
2 Hollanda	1.603.291	17,9
3 İspanya	1.423.367	-22,9
4 İngiltere	1.124.342	-4,7
5 Fransa	710.226	-15,1
6 ABD	644.581	-5,4
7 Polonya	516.801	37,8
8 İtalya	448.373	-15,0
9 Irak	386.869	14,3
10 Kazakistan	346.189	15,4

# En Fazla İhracat Yapılan Ülke Grupları

Ocak- Eylül 2024 Dönemi	Değer 1000\$	2023'e göre Değer Değişim %	
1	Avrupa Birliği	8.438.245	-5,7
2	Diğer Avrupa Ülkeleri	1.278.405	-4,0
3	Orta Doğu Ülkeleri	955.491	-16,8
4	Eski Doğu Bloku	838.039	-27,7
5	Amerika Ülkeleri	760.322	-6,5
6	Türk Cumhuriyetleri	710.037	10,4
7	Afrika Ülkeleri	421.541	-26,8
8	Asya Ve Okyanusya	172.523	-16,2
9	Serbest Bölgeler	39.665	-33,1

# Hazır Giyim Pazarlarında Türkiye'nin Yeri

	İthalatta Dünya Sıralaması 2023 \$	Türkiye'nin Pazarda Sıralaması 2022 \$	Türkiye'nin Pazarda Sıralaması 2023 \$	Türkiye'nin Pazar Payı %
1 Almanya	2.	3.	3.	11,5%
2 İspanya	6.	3.	3.	10,8%
3 İngiltere	5.	3.	3.	8,0%
4 Hollanda	8.	4.	3.	7,9%
5 Fransa	3.	4.	4.	6,7%
6 ABD	1.	17.	16.	1,3%
7 İtalya	7.	7.	9.	3,8%
8 Irak	46.	2.	2.	30,3%
9 İsrail	36.	3.	2.	11,5%
10 Danimarka	21.	4.	4.	6,6%

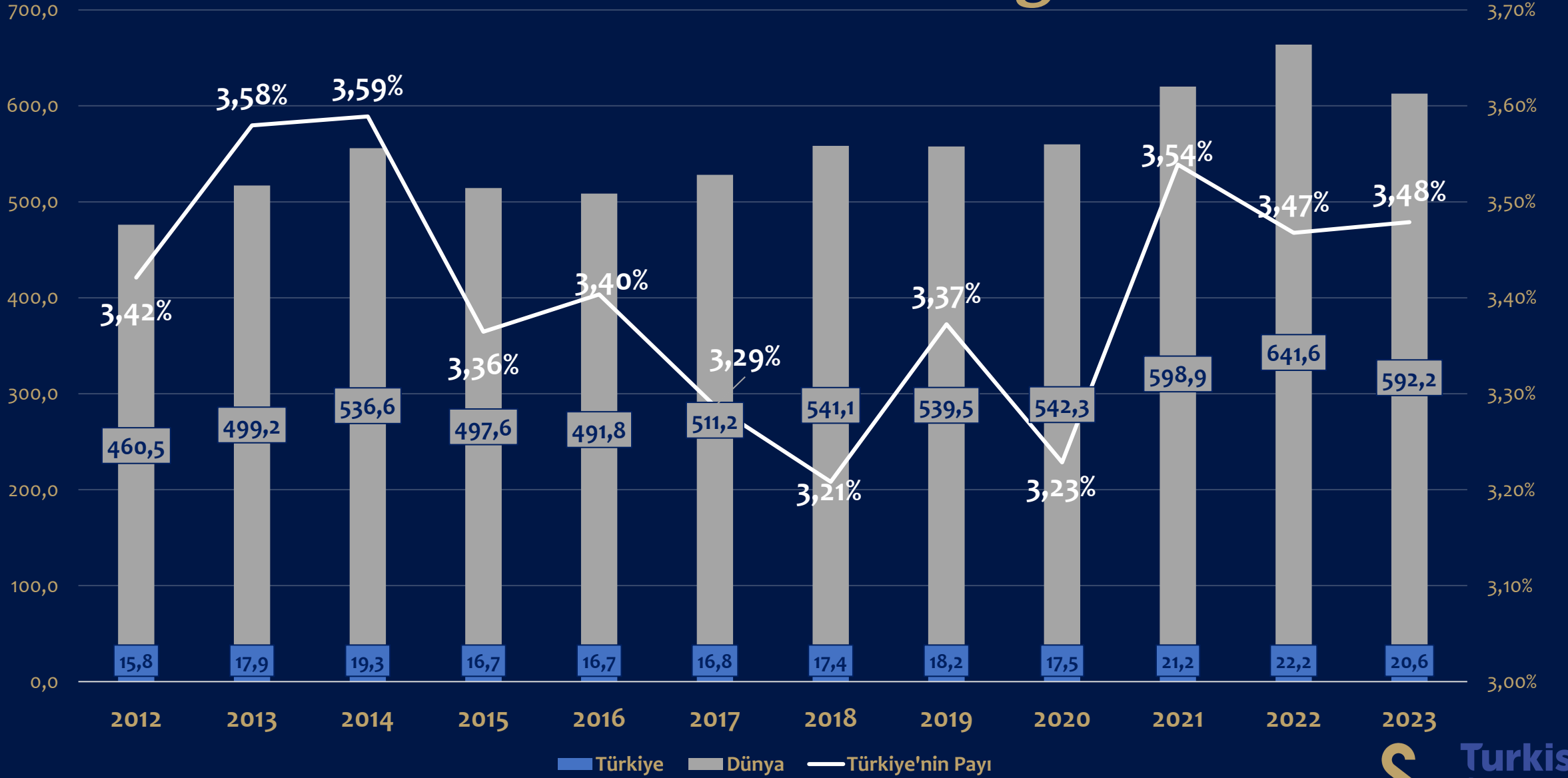
**Dünya Hazır Giyim ve  
Konfeksiyon Sektöründe  
Türkiye'nin Konumu**

---





# Sektörün Dünü Bugünü

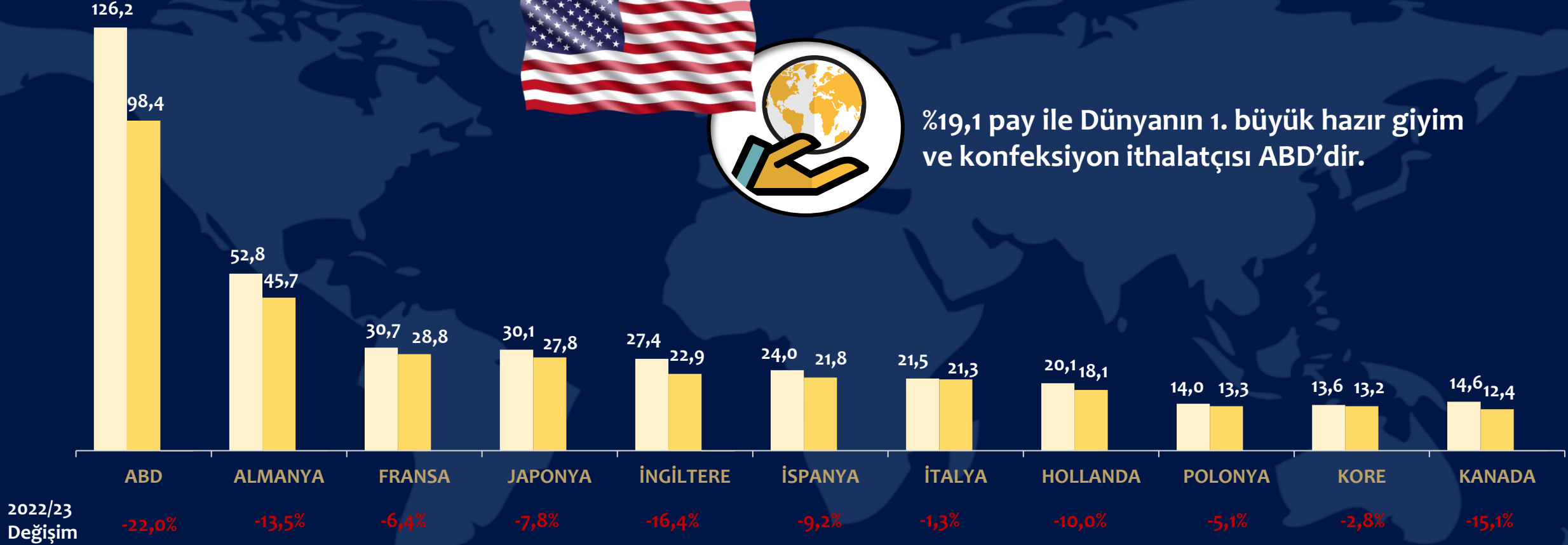


Kaynak: TradeMap 2023, Birim: Milyar ₺

# Hazır Giyim Sektörü Global İthalatçıları



%19,1 pay ile Dünyanın 1. büyük hazır giyim ve konfeksiyon ithalatçısı ABD'dir.



2022/23  
Değişim

-22,0%

-13,5%

-6,4%

-7,8%

-16,4%

-9,2%

-1,3%

-10,0%

-5,1%

-2,8%

-15,1%

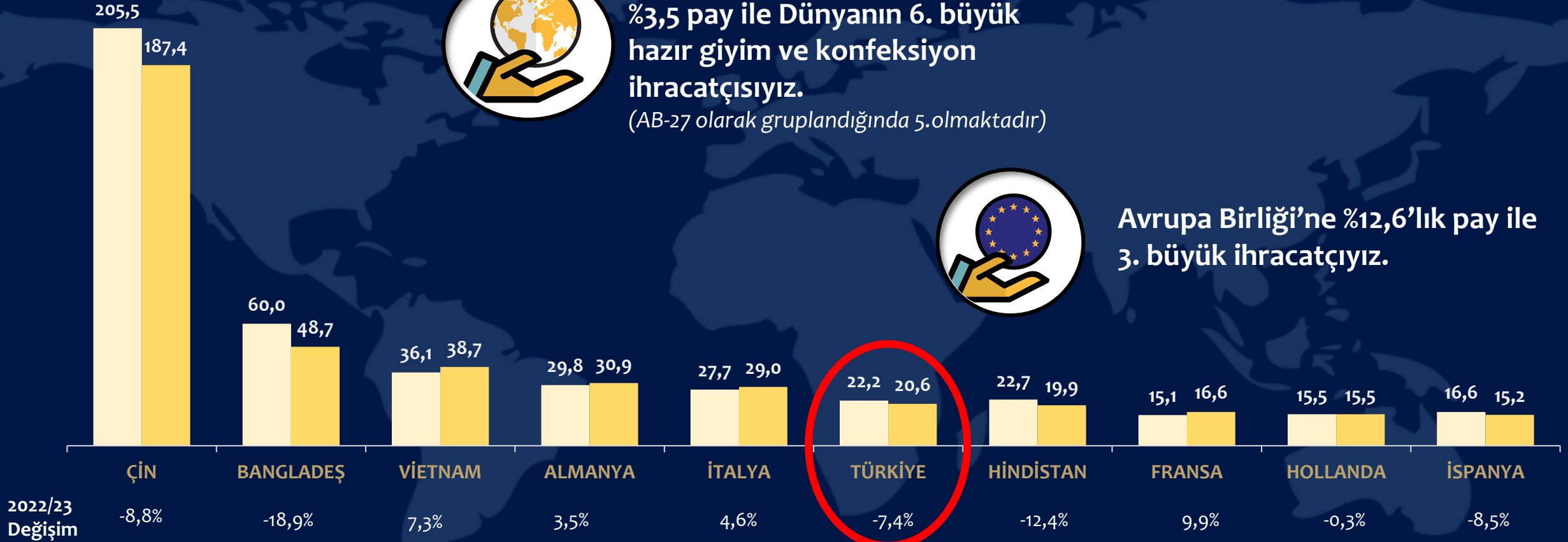
# Hazır Giyim Sektörü Global İhracatçıları



%3,5 pay ile Dünyanın 6. büyük hazır giyim ve konfeksiyon ihracatçısıyız.  
(AB-27 olarak gruplandırıldığında 5. olmaktadır)



Avrupa Birliği'ne %12,6'lık pay ile 3. büyük ihracatçımız.



2022/23  
Değişim

# Dünya Hazır Giyim ve Konfeksiyon İhracatçıları

	2022	2023	2023 Pay
1 Çin	205.484.119	187.365.666	31,6%
2 AB-27	160.863.947	163.572.368	27,6%
3 Bangladeş	60.014.543	48.689.120	8,2%
4 Vietnam	36.100.860	38.732.504	6,5%
5 Türkiye	<b>22.247.986</b>	<b>20.602.958</b>	<b>3,5%</b>
6 Hindistan	22.698.225	19.894.839	3,4%
7 Pakistan	14.705.019	12.568.455	2,1%
8 ABD	9.079.403	8.852.024	1,5%
9 Endonezya	9.745.204	8.142.768	1,4%
10 Kamboçya	9.204.291	8.024.368	1,4%

# AB Pazarı İhracatçıları

Ocak-Nisan 2024 Dönemi	Değer 1000€	Miktar Ton	Birim Fiyat €/kg	2023'e göre Değer Değişim %	2023'e göre Miktar Değişim %
AB-27 Extra	43.843.004	2.895.865	15,1	-5,6	2,8
1 Çin	11.238.564	858.750	13,1	-6,4	6,2
2 Bangladeş	8.896.041	613.410	14,5	-5,0	4,0
3 Türkiye	5.128.589	250.499	20,5	-11,0	-6,1
4 Hindistan	2.836.898	258.470	11,0	-4,5	0,9
5 Pakistan	2.545.205	298.706	8,5	1,6	12,6
6 Vietnam	1.870.275	98.050	19,1	-4,8	9,9
7 Kamboçya	1.603.836	81.265	19,7	12,2	21,2
8 Fas	1.359.088	50.203	27,1	-0,9	-4,6
9 Tunus	1.255.687	43.283	29,0	-11,3	-11,8
10 Myanmar	868.212	50.731	17,1	-15,6	-6,0

# AB Pazarında Türkiye'nin Durumu



2024 yılı Ocak-Haziran döneminde, AB'nin Türkiye'den hazır giyim ve konfeksiyon ithalatı 5,1 milyar euro seviyesinde gerçekleşmiş olup, bu dönemde hazır giyim ve konfeksiyon ithalatı birim fiyatı kg başına 20,5 euro olmuştur.



---

**Hazırlayan: İHKİB Ar-Ge Şubesi**

[ihkibarge@itkib.org.tr](mailto:ihkibarge@itkib.org.tr)

**02.10.2024**